

CIMENTS



De 2 à 2,5 min
PHASE GEL

ENLEVER
L'EXCÉDENT
DE MATÉRIAU

De 4 à 5 min
PRISE
FINALE



SCELLEMENT
PROVISOIRE OU DÉFINITIF

LE COLLAGE ÉPROUVÉ ET OPTIMISÉ

Des solutions de
scellement faciles et polyvalentes,
assurant une excellente rétention

PHOTOPOLYMÉRISATION
RECOMMANDÉE

PRISE EN
BOUCHE

TRAVAIL



20 MPa

SCELLEMENT DÉFINITIF

15 MPa

CIMENT SCÉLLEMENT PROVISOIRE POUR DENTS NATURELLES ET POUR IMPLANTS



Un même ciment pour les SCÉLLEMENTS PROVISOIRES OU DÉFINITIFS



Utilisation
à titre
provisoire



Utilisation
à titre
provisoire ou
définitif



D^r Jochen Freitag
Cabinet Brandt-Freitag
www.brandt-freitag.de
Hambourg, Allemagne

« J'ai essayé le ciment provisoire Proclinic Expert et il m'a semblé que l'enlèvement de l'excédent de matériau était excellent. »



D^r Juan Alberto Fernández Ruiz
Cabinet Fernández
www.oralurgerytube.com
N° d'inscription à l'ordre des chirurgiens-dentistes : 07000598


« Je visse pratiquement 95 % de mes restaurations sur des implants, mais lorsqu'il me faut coller j'utilise sans hésiter le nouveau ciment provisoire Proclinic Expert auquel je fais 100 % confiance. »

CIMENT RÉSINE DUAL, AUTO-MORDANÇANT ET AUTO-ADHÉSIF

RÉSULTATS
DURABLES
TESTÉS
CLINIQUEMENT



Résultats esthétiques et durables dans les SCELLEMENTS DÉFINITIFS



D^{re} Carmen Miñana
Cabinet Miñana-Peris
N° d'inscription à l'ordre des
chirurgiens-dentistes : 46001971

« Je n'avais pas encore essayé un
matériau comme celui-ci. Il est
très maniable et très fluide, mais
visiblement très résistant quand il
durcit. »



POUR TOUS LES SCELLEMENTS SUR DENTS NATURELLES ET SUR IMPLANTS

CAS CLINIQUE

SCELLEMENT DE COURONNE SUR IMPLANT

Application facile du ciment sur la restauration

1

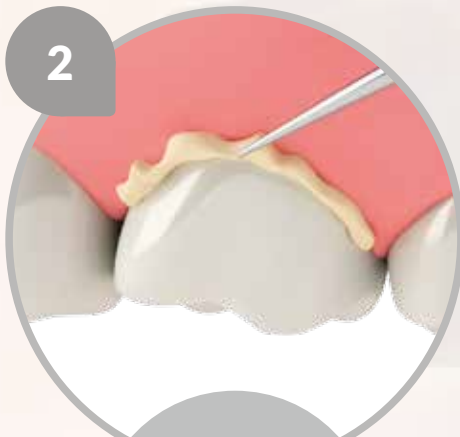


« Bonne consistance et bon temps de travail. Un bon point pour les embouts mélangeurs fournis, qui sont plus courts et permettent donc d'économiser du matériau. »

D^{re} Isabel Naranjo

Enlèvement facile de l'excédent après la phase gel

2



« J'ai bien aimé sa texture, la facilité d'enlèvement de l'excédent et la teinte qui le rend bien visible. »

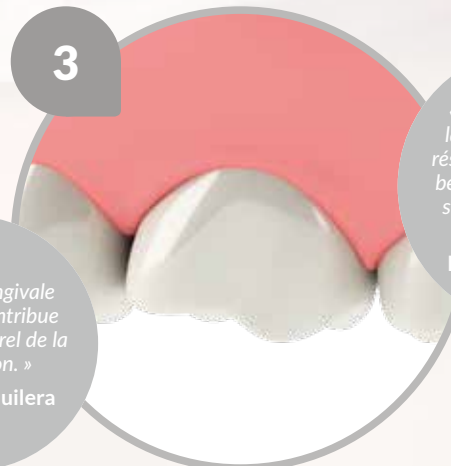
D^{re} Carmen Miñana

« J'ai beaucoup apprécié ce ciment, car il permet de résoudre une grande variété de cas cliniques, aussi bien sur des implants que sur des dents naturelles. »

D^{re} Andrea Guilera

Des résultats esthétiques

3



« Pour ce qui est de la maniabilité et des résultats, il me rappelle beaucoup mon ciment scellement provisoire habituel. »

D^r Carlos Gargallo

« Sa teinte gingivale esthétique contribue à l'aspect naturel de la restauration. »

D^{re} Andrea Guilera

CIMENT SCELLEMENT PROVISOIRE POUR DENTS NATURELLES ET POUR IMPLANTS

Rétention sûre, facilité de récupération, radio-opacité élevée et faible solubilité.

C'est un ciment à base de polymère élastique, sans eugénol, indiqué pour :

- les scellements permanents ou provisoires de couronnes ou de bridges retenus sur des implants, avec la possibilité de les retirer facilement ;
- les scellements provisoires de couronnes ou de bridges sur des dents naturelles.

2 ÉTAPES DE PRISE

De 2 à 2,5 min
1
PHASE GEL

ENLEVER
L'EXCÉDENT DE
MATÉRIAU

De 4 à 5 min
2
PRISE FINALE

FAIBLE SOLUBILITÉ
($< 0,04\text{mg}/\text{cm}^3$) :
assure une
adhésion ferme
et stable.

SANS

EUGÉNOL

Facilite le retrait de la couronne.

ADHÉSIFS CHIMIQUES

OXYDE DE ZINC

Facilite le nettoyage et permet des restaurations plus durables.

HUILES ESSENTIELLES

FLUOR

Protège l'implant des milieux corrosifs générés par le fluor lui-même.

GOÛT

Amélioration de la satisfaction et du confort du patient.

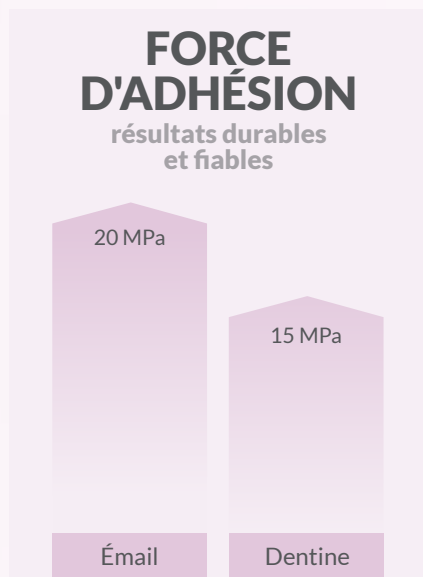
ODEUR

CIMENT RÉSINE DUAL, AUTO-MORDANÇANT ET AUTO-ADHÉSIF

Auto-mordançant et auto-adhésif en deux teintes : dentine et translucide. Des résultats et des teintes stables à long terme.

Un ciment résine pour les scellements définitifs, sans eugénol, ne nécessitant ni mordantage à l'acide ni adhésif, autopolymérisable et photopolymérisable.

PROPRIÉTÉS



STABILITÉ DE LA TEINTE

variation minimale au fil du temps

Ciment résine dual Proclinic Expert après la polymérisation

Ciment résine dual Proclinic Expert stocké dans le noir et séché à 37 ± 2 °C pendant 7 jours

D^{re} Isabel Naranjo « C'est un bon ciment, que je recommande surtout pour les zones esthétiques. J'ai apprécié sa praticité et ses qualités esthétiques. »

TEMPS

2' TRAVAIL

3' PRISE EN BOUCHE

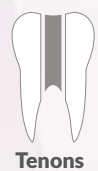
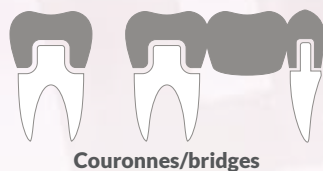
20" PHOTOPOLYMERISATION RECOMMANDÉE

RADIO-OPACITÉ
250 % Al
ce qui permet un suivi à long terme.

LIBÈRE DU FLUOR
ce qui réduit les possibilités de récurrence des caries.

SANS ODEUR NI GOÛT
améliorant le confort patient.

RESTAURATIONS



MATÉRIAUX



Métal



Porcelaine et métal



Composite



Porcelaine¹



Alumine et zirconie²



Matériaux CAD-CAM³

1. Demande un prétraitement de la surface à l'acide fluorhydrique + silane, ou avec un conditionneur de surfaces. 2. Demande un prétraitement avec un conditionneur de surfaces. 3. Demande un prétraitement avec un conditionneur de surfaces pour zirconie, ou avec des blocs de disilicate de lithium.

LES PROFESSIONNELS RECOMMANDENT NOS CIMENTS

CAS CLINIQUE

SCELLEMENT D'UN OVERLAY

Retrait de la restauration provisoire

1



« Pour le scellement provisoire, utilisez un ciment sans eugénoï afin de faciliter la polymérisation du ciment résine dual Proclinic Expert. »

D^{re} Andrea Guilera

Placement rapide et facile de la restauration

2



« J'ai essayé ce ciment, et il est très facile à distribuer. »


D^r Jochen Freitag

« Au moment de placer la restauration, il est important que le ciment puisse s'écouler sur les côtés. Le fait de ne pas avoir à utiliser d'acide ni d'adhésif assure un bon résultat avec moins de composants et moins de phases. »

D^{re} Andrea Guilera

Les embouts de la seringue auto-mélange sont conçus pour tous les cas

3



« J'ai beaucoup apprécié les embouts mélangeurs fournis, qui sont plus courts et permettent donc d'économiser du matériau. »

D^{re} Isabel Naranjo

« Dans les cas de restaurations comportant des tenons, les embouts intra-oraux XX-fins sont idéaux pour introduire le produit dans les canaux. »

D^{re} Andrea Guilera

Les excédents de produit s'enlèvent facilement

4



« Il a une bonne maniabilité et son temps de travail est parfait pour l'enlèvement des excédents de matériau. »

D^{re} Isabel Naranjo

LES PROFESSIONNELS RECOMMANDENT NOS CIMENTS **PROCLINIC EXPERT** POUR TOUTES LES INDICATIONS

Ciment résine dual Proclinic Expert

- Ciment auto-mordant et auto-adhésif pour les scellements définitifs sur dents naturelles.



1 seringue de 8 g, 10 embouts mélangeurs, 10 embouts intra-oraux angulaires fins, 10 embouts intra-oraux angulaires XX-fins.
Réf. 78552 - Teinte dentine
Réf. 78553 - Teinte translucide

Ciment provisoire Proclinic Expert

- Un même ciment pour les scellements provisoires ou définitifs, sur dents naturelles ou sur implants.



1 seringue auto-mélange de 6 g + 5 embouts mélangeurs.
Réf. 78576

| www.proclinic-products.com | info@proclinic-products.com |

Pour obtenir plus d'information consultez votre distributeur habituel.

