BLANCHIMENT

Rapide, sûr
et avec une sensibilité minimale

proclinic
expert

DES RÉSULTA

« La nouvelle gamme de produits de blanchiment Proclinic Expert permet d'obtenir des résultats satisfaisants en cas de décoloration sévère. »

Dre Marta Peydro Herrero
Dentiste.
Chargée de cours. Service de stomatologie.
Université de Valencia

Dr José Amengual Lorenzo
Chirurgien-dentiste.
Chargé de cours. Service de stomatologie.
Université de Valencia

La nouvelle gamme de produits de blanchiment du patient **Proclinic Expert** a permis d'obtenir une **modification évidente de la teinte** sur les dents blanchies.

1. Voici le cas d'un patient dont les dents présentaient des décolorations entre A4 et A3 avant un traitement complet avec la gamme de blanchiment Proclinic Expert.

2. La deuxième image illustre un cas d'éclaircissement des dents après une séance de **blanchiment en cabinet** consistant en trois applications de 15 minutes du produit de peroxyde d'hydrogène à 35 %.

3. Cette image montre comment les dents du patient ont manifestement changé de teinte après avoir été soumises à une phase de **blanchiment à domicile** avec des gouttières contenant le produit de peroxyde de carbamide à 16 % appliqué chaque jour pendant 90 minutes pendant 8 semaines.

1

2

3

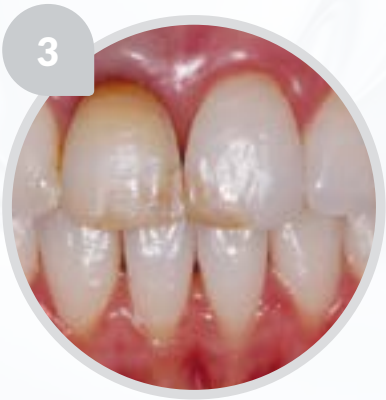

TS ÉPROUVÉS

« La nouvelle présentation est idéale pour l'utilisation et l'application du produit car, s'agissant de deux gels à pointe auto-applicable, la manipulation ne requiert pas l'intervention de l'opérateur et la texture résultant du mélange facilite son application plus homogène. »

Dr Manuel Lupión Redondo
Centre dentaire Lupión

Patiente âgée de 24 ans présentant une légère décoloration au niveau des deux arcades.
Le protocole commence par un détartrage une semaine avant le blanchiment.

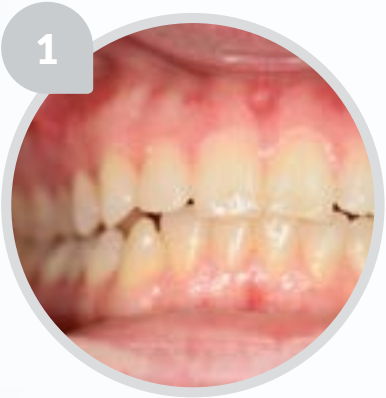

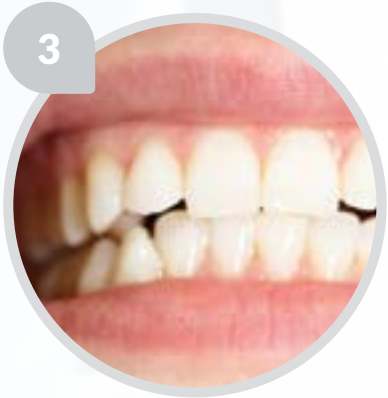

En guise de protection, nous utilisons une digue pour écarter les lèvres, un ouvre-bouche avec butée pour la langue et la résine Proclinic Expert. La résine **est très facile à appliquer car elle est liquide ; elle est polymérisée avec une lampe standard**, ce qui permet d'obtenir une grande stabilité et une isolation totale de la gencive entourant les dents.

Le résultat du **traitement a été satisfaisant,** vu que **nous avons réussi à obtenir une teinte A1** et de plus, la patiente **n'a pas ressenti d'effets indésirables**. Nous n'avons donc pas conseillé de renforcement à domicile dans ce cas.

« À mon avis, lorsque ce système de blanchiment est utilisé, dans la plupart des cas, il convient d'utiliser un renforcement à base de peroxyde de carbamide à 16 % à domicile pendant 5 jours au moins. Cela permet d'obtenir de meilleurs résultats pour nos patients. »

INNOVATION DANS UN

La recherche et le développement ont permis d'améliorer les performances du blanchiment Proclinic Expert en faisant un meilleur usage de la lumière photo-activatrice concentrée sur le gel modifié avec des microcristaux WPA.

Eduardo Chumillas Rosales
Directeur technique

MICRO CRISTAUX **WPA**

Les microcristaux **WPA** (*Whitening Process Accelerators*) sont transparents et de forme circulaire. Ils ont un diamètre de 50 µm et un indice de réfraction élevé. Leur fonction permet de **capter le faisceau lumineux** émis par la lampe et d'avoir un **processus multiplicateur** lorsque celui-ci pénètre dans le matériau, en subdivisant le **faisceau initial en plusieurs milliers de petits rayons** de lumière compte tenu l'indice de réfraction élevé du matériau et sa forme géométrique.

Au début du cycle de blanchiment, lorsque la microsphère est mélangée avec le gel et appliquée sur la surface de la dent, **la lumière de la lampe incidente pénètre dans le mélange gel-microsphère**. **Les rayons de lumière produits couvrent immédiatement une plus grande surface** et on observe un effet amplificateur qui **accélère ainsi le processus de photo-activation** du gel.

E SERINGUE PRATIQUE

Le procédé décrit permet de libérer plus rapidement la molécule **d'oxygène du peroxyde d'hydrogène en plus grande quantité (30 %)**, en entrant en contact direct avec la surface de la dent.

Grâce à l'action des microcristaux WPA, le pouvoir blanchissant du traitement Proclinic Expert est renforcé.

Ces résultats sont uniquement liés à l'utilisation exclusive du gel photo-activable avec WPA et de la lampe photo-activatrice.

Plus grande désensibilisation et action rafraîchissante

Le gel de blanchiment **Proclinic Expert** est le premier sur le marché à contenir de l'**Aloe vera**. Associé au nitrate de potassium, il offre une plus grande désensibilisation avec un équilibre optimal entre protection et blanchiment.
Il contient également de la menthe pour une action rafraîchissante.

CLINIQUEMENT ÉPROUVÉ

TRAITE

TRAITEMENT PROFESSIONNEL EN CLINIQUE

En une seule séance de 30 s

Traitement **rapide et efficace** qui réduit le temps en clinique pour le patient et permet de tirer le meilleur parti des ressources du cabinet avec **des résultats visibles en une seule séance**.

PEROXYDE D' HYDROGÈNE 35%

« Alba m'a recommandé le blanchiment Proclinic Expert. Mes dents avaient foncé et je voulais les blanchir le plus possible. »

Alejandro García

MENT COMPLET

« Je dois faire bonne impression dans le cadre de mon travail. Je n'ai pas hésité à réaliser le blanchiment Proclinic Expert en clinique et à domicile pour un traitement complet. »

José Manuel Bustamante

PEROXYDE DE CARBAMIDE **10%**

PEROXYDE DE CARBAMIDE **16%**

TRAITEMENT PERSONNALISÉ À DOMICILE

Pour optimiser les résultats, il est recommandé de suivre le traitement combiné avec le blanchiment Proclinic Expert avec du peroxyde d'hydrogène à 35 % en clinique et le kit d'entretien à domicile.

PEROXYDE DE CARBAMIDE **16%**

« J'ai décidé de réaliser le blanchiment Proclinic Expert en vue de la cérémonie de remise des diplômes. Je voulais être rayonnante. Ce moment était très important et j'y pensais depuis le début de mes études. »

Alba Alcalá

CRAYON DE BLANCHIMENT PROCLINIC EXPERT

Entretien en tout lieu et à tout moment

Pratique et confortable, le crayon de blanchiment peut être utilisé au quotidien, en l'appliquant directement sur la dent pendant 30 minutes, de 1 à 3 fois par jour.

SATISFACTION MAXIMALE

BLANCHIMENT PROCLINIC EXPERT

TRAITEMENT EN CLINIQUE

- Concentration de peroxyde d'hydrogène de 35 %.
- Avec des microcristaux WPA photo-activables.
- Formule à base d'*Aloe vera* et de nitrate de potassium qui diminue la sensibilité.
- pH neutre, n'endommage pas l'émail.
- Des résultats remarquables en une seule séance de 30 minutes.

TRAITEMENT À DOMICILE

- Concentration de peroxyde de carbamide de 10 % et 16 %, ce qui permet de personnaliser le traitement.
- Seringue avec la dose exacte pour une semaine.
- De 40 a 50 minutes par jour.
- Formule à base d'*Aloe vera* et de menthol qui augmente le confort du patient pendant l'application, l'incitant à respecter les temps d'application et lui permettant d'obtenir de meilleurs résultats.

POUR 1 PATIENT

• 1 seringue double de blanchiment **Proclinic Expert** avec 2 ml par canal (4 ml). • 1 seringue de résine protectrice **Proclinic Expert** de 1,2 g. • 1 pâte de pierre ponce pour le polissage initial. • Embouts applicateurs.	Réf. 74309

POUR 3 PATIENTS

• 3 seringues doubles de blanchiment **Proclinic Expert** avec 2 ml par canal (4 ml). • 3 seringues de résine protectrice **Proclinic Expert** de 1,2 g. • 3 pâtes de pierre ponce pour le polissage initial. • Embouts applicateurs.	Réf. 74308

RÉSINE PROTECTRICE

• 4 seringues de résine protectrice **Proclinic Expert** de 1,2 g.	Réf. 74310

À DOMICILE

• 10 seringues **Proclinic Expert** de 3 ml de peroxyde de carbamide à 16 %.	Réf. 74274
• 10 seringues **Proclinic Expert** de 3 ml de peroxyde de carbamide à 10 %.	Réf. 74275

CRAYON DE BLANCHIMENT

• 1 crayon de blanchiment **Proclinic Expert** de peroxyde de carbamide à 16 %.	Réf. 15162

| www.proclinic.es | 900 39 39 39 | info@proclinic-products.com |

proclinic expert