




Laboratorio

C E R A S

Precisión
en las
**mejores
manos**



 proclinic



Exigencia en
prótesis
removibles

Planchas y proformas
para trabajos removibles
y esqueléticos.



Precisión en
prótesis
fijas

Ceras de modelar calcinables
y estéticas para la confección
de prótesis fija y diagnósticos.

Ceras para prótesis re



■ CERA EN PLANCHAS Y PARA TÉCNICA ACRÍLICA

Cera rosa en planchas para modelar las bases de la prótesis y/o sillas de resina para dientes acrílicos. Fácilmente deformable y termoestable en tomas de mordida.

Cera Modelar Rosa. 450 g	Ref. 0176
Cera Modelar Rosa, clima cálido. 450 g	Ref. 01762
Cera Rosa Modelar Normal. Planchas de 2.500 g	Ref. H20812
Cera Rosa Modelar. Climas cálidos. Planchas de 2.500 g	Ref. H20802



■ CERA MONTAJE DIENTES

Cera roja de montaje de dientes para posicionar de forma rápida y segura los dientes acrílicos. Se puede retirar fácilmente con agua caliente. Envase 220 g.

5x5 mm	Ref. H20010
--------	-------------

■ CERA DE BLOQUEO

Cera de bloqueo especialmente indicada para la técnica de colados. Fuerte adherencia al yeso, se puede tallar fácilmente. No indicada para trabajos calcinables. Envase 65 g.

Rosa	Ref. H20016
------	-------------



■ CERA DE ARTICULAR EN ARCADE

Cera preformada en forma de arcada, acorta el tiempo para realizar los registros de mordida. Cuentan con un canal anatómico para un encerado fácil. Disponible en 2 durezas. Envase 100 uds.

Amarilla - suave	Ref. H20012
Roja - media	Ref. H20014



■ CERA DE ARTICULAR EN BARRAS

Cera en barras para registro de mordida. Caja de 500 g.

Verde.	Ref. H20810
Amarilla.	Ref. H20814



movibles

■ CERA ESQUELÉTICOS EN PLANCHAS

Tamaño de la plancha de 75x150 mm.
Envase de 15 planchas.

Lisas		Grabado fino	
0.30mm	Ref. H20056	0.30mm	Ref. H20064
0.40mm	Ref. H20058	0.40mm	Ref. H20066
0.50mm	Ref. H20060	0.50mm	Ref. H20068
0.60mm	Ref. H20062	0.60mm	Ref. H20070



■ CERA ESQUELÉTICOS REJILLA

Rejillas de cera para retención en técnica de esqueléticos.


Rejilla cuadrada. 20u.	Ref. H20072
Rejilla redonda. 20u.	Ref. H20074
Retención redonda. 40u.	Ref. H20076




■ CERA ESQUELÉTICOS GANCHOS

Cera calcinable adaptable al modelo sin tensiones. La transparencia de la cera permite ver marcas a través de ella. Envase 200 uds. 20 planchas.

Molares	Ref. H20078
Premolares	Ref. H20080
Bonyhard	Ref. H20082
Angulares recto	Ref. H20084



LA OPINIÓN
DEL EXPERTO



Milva Barrera Doblado
Técnico en prótesis dental, Barcelona.

“Las rejillas retentivas y ganchos de cera Proclinc se adaptan con facilidad, además, su transparencia permite un mejor control en las marcas del modelo de trabajo.”

Ceras para prótesis fija



TEMPERATURA DE TRABAJO
56°C

CERA CAD/CAM BEIGE OPACO

Cera de modelar beige opaca para lectura de escáner y bloqueo de alta precisión. No indicada para trabajos calcinables. Envase 65 g.

Beige

Ref. H44485



TEMPERATURA DE TRABAJO
55°C

CERA DE MODELAR UNIVERSAL

Cera de modelar de alta rigidez y acabado superficial fino. Bajo rango de fusión. Lata 65 g.

Verde

Ref. H20020

Gris

Ref. H20022

DISPONIBLE TAMBIÉN EN



TEMPERATURA DE TRABAJO
59°C

CERA CERVICAL

Cera cervical rígida, libre de tensiones. Alta fluidez y precisión, no mancha. La ligera transparencia permite ver claramente el borde marginal, de forma que se obtiene un perfecto control óptico del modelado. Envase 65 g.

Roja

Ref. H20018



TEMPERATURA DE TRABAJO
55°C

ASH
FREE

CERA PRESS CALCINABLE

Cera calcinable especial para técnicas de inyección de cerámica. Gracias a su alta estabilidad y bajo rango de fusión las cúspides y caracterizaciones especiales pueden ser modeladas con exactitud. Libre de ingredientes opacos que evitan reacciones indeseadas con el revestimiento. Envase 65 g.

Amarillo

Ref. H20028

Dentina

Ref. H20030

DISPONIBLE TAMBIÉN EN



LA OPINIÓN
DEL EXPERTO



Darío González Muelas
Técnico en prótesis dental, Madrid.
Número de colegiado: 281311

“Las ceras de modelado Proclinc, testadas por **laboratorio WaxDental**, convencen por sus excelentes características de modelado y raspado. Lo más destacado de este sistema de ceras, es el abanico de posibilidades que ofrece para poder encerar y caracterizar todo tipo de trabajo desde su planificación.”

S



DISPONIBLE
TAMBIÉN EN



TEMPERATURA
DE TRABAJO
53°C

■ CERA DE MODELAR INLAYS

Cera calcinable especialmente desarrollada para trabajos inlay. Mantiene los márgenes de forma precisa. Envase 65 g.

Verde	Ref. H20024
Gris	Ref. H20026



DISPONIBLE
TAMBIÉN EN



TEMPERATURA
DE TRABAJO
53°C

**ASH
FREE**

■ CERA DE MODELAR ESTÉTICA

Cera estética estable, de baja contracción, especialmente desarrollada para trabajos inlay. Puede calcinarse y mantener los márgenes de forma precisa. Los colores disponibles ofrecen un buen contraste y descansan la visión. Envase 65 g.

Marfil	Ref. H20034
Marrón	Ref. H20036

■ CERA DE INMERSIÓN


Cera de inmersión para realizar coronas con excelentes propiedades de tallado. La elasticidad de la cera previene que las copias sufran deformaciones al extraerlas del muñón. Envase 300 g.

Amarilla	Ref. H20032
----------	-------------

TEMPERATURA
DE TRABAJO
187°C

ESPATULAS
PKT COLOR

Nuestras espátulas de modelar PKT COLOR son el complemento perfecto para lograr grandes resultados.



■ HILO DE CERA

Carrete de hilo de cera para la confección de bebederos. Rollo 250 g.

Duro verde		Media azul	
2,5 mm	Ref. H20038	3,0 mm	Ref. H20048
3,0 mm	Ref. H20040	3,5 mm	Ref. H20050
3,5 mm	Ref. H20042	4,0 mm	Ref. H20052
4,0 mm	Ref. H20044	5,0 mm	Ref. H20054
5,0 mm	Ref. H20046		

