

MANTENIMIENTO

DE LOS MICROMOTORES CON CARBÓN MC2 Y MC3.



Consulte el manual de uso del producto, en el que se describen los procedimientos completos de mantenimiento, limpieza y esterilización. Este producto sanitario se entrega «sin esterilizar». Antes de utilizarlo, familiarícese con el presente procedimiento.

1 PREPARACIÓN



A. DESACOPLE EL MOTOR DEL CABLE

B. RETIRE LA CARCASA


2 LIMPIEZA



A. LIMPIEZA EXTERNA

• Limpieza externa con Spraynet

3 DESINFECCIÓN



A. DESINFECCIÓN CON DESINFECTANTE DE SUPERFICIES (siga las indicaciones de uso del fabricante)

⊘ No sumerja el instrumento en un baño desinfectante

4 ESTERILIZACIÓN



A. COLOQUE LA CARCASA DEL MOTOR EN UNA BOLSITA DE ESTERILIZACIÓN

B. ESTERILICE SIGUIENDO LAS INDICACIONES DEL FABRICANTE

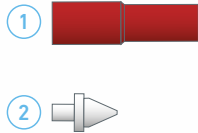
• Los instrumentos que llevan el símbolo  pueden esterilizarse en autoclave

MANTENIMIENTO

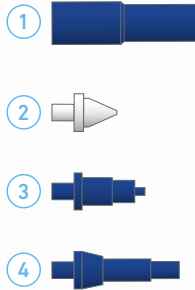
ACCESORIOS



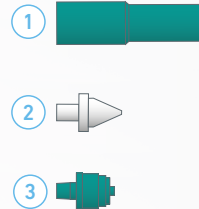
SPRAYNET
500 ml, spray de limpieza
Embalaje de 6 unidades
REF. 1600036-006



LUBRIFLUID
500 ml, lubricante
Embalaje de 6 unidades
REF. 1600064-006



AQUACARE
500 ml, spray de limpieza
Embalaje de 6 unidades
REF. 1600617-006



LUBRICARE
Sistema de mantenimiento
REF. 1600915-001



LUBRIMERED
Embalaje de 6 cartuchos
REF. 1600037-006



DESATASCADOR DE SPRAY
Embalaje de 10 unidades
REF. 1000001-010