



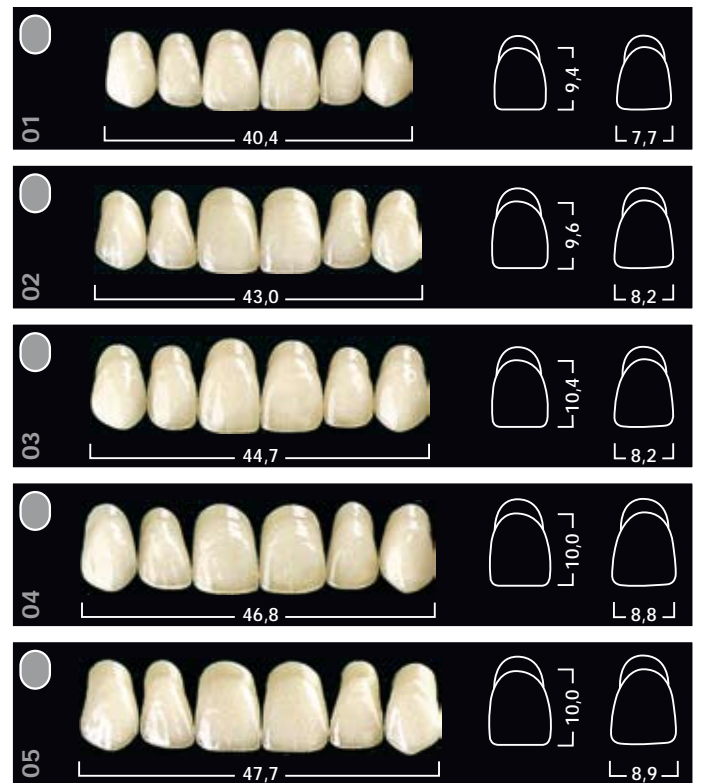
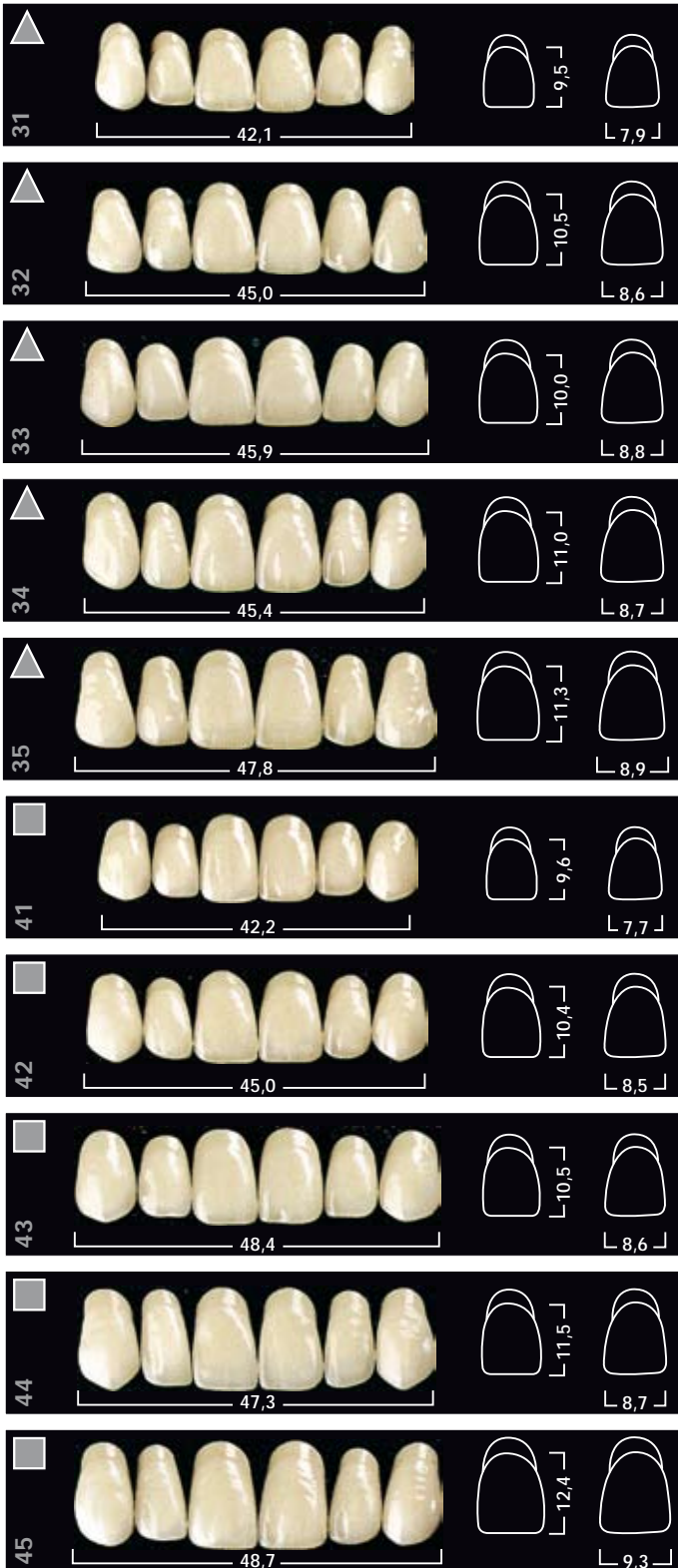
Carta de formas de dientes
Carta de formas de dentes

Dientes de resina
Dentes de resina
Ivostar/Gnathostar

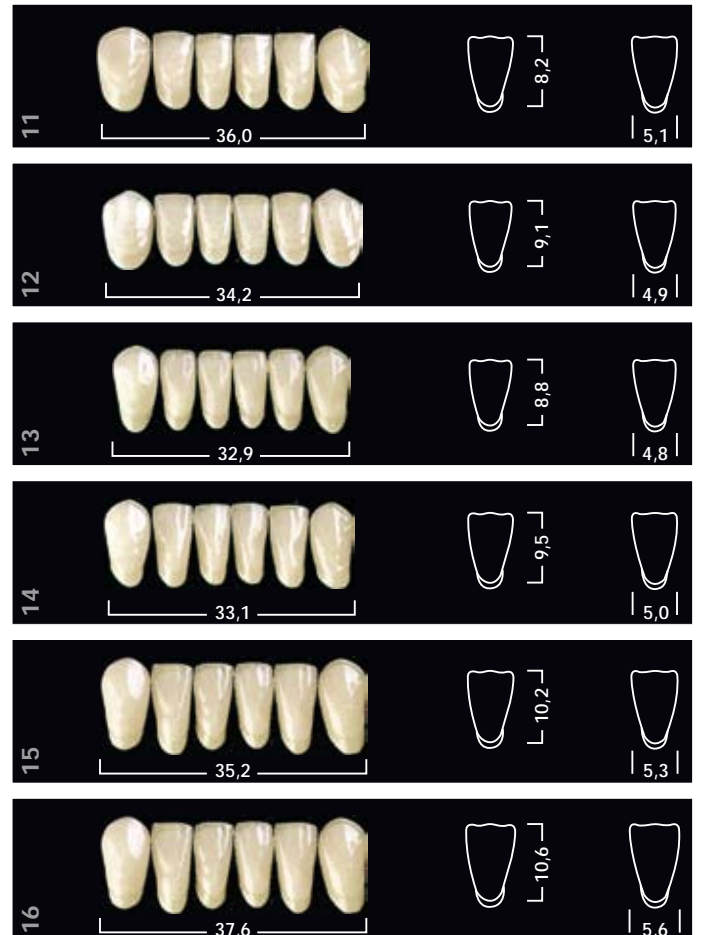
Anteriores

Ivostar®

Superiores

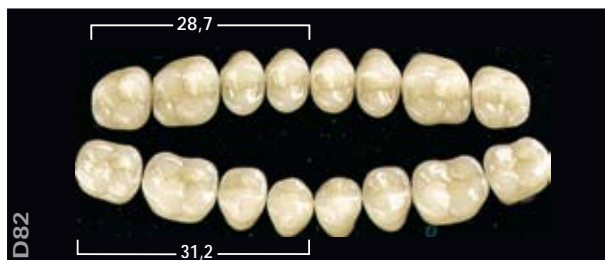


Inferiores



Posteriores

Gnathostar®



Formas

La gama de formas de los dientes anteriores Ivostar abarca 15 formas para el maxilar superior y 6 para el inferior. Los dientes anteriores se diferencian por su forma triangular, cuadrada y ovalada, y van ordenados de menor a mayor. Los posteriores Gnathostar incluyen 5 tamaños de diente para superiores y 5 para inferiores.

Colores

La guía de colores Chromascop remite a 20 colores dentales, que tienen como base el acreditado color de dentina de Ivoclar Vivadent. Ello convierte a Chromascop en la guía cromática para todas las restauraciones protésicas con IPS d.SIGN e IPS Empress así como para toda la prótesis parcial y completa. Los dientes están disponibles en colores A–D, así como en los colores Bleach.

Capas

Los dientes Ivostar/ Gnathostar tienen varias capas, lo cual les confiere la armonía de los dientes originales.

Formas

Os dentes anteriores Ivostar estão disponíveis em 15 formas superiores e 6 formas inferiores. Os dentes posteriores Gnathostar são apresentados em 5 formas superiores e 5 formas inferiores. Além disso, os dentes anteriores são fabricados em três formas: triangular, retriangular e ovalada.

Cores

Os dentes Ivostar/ Gnathostar estão baseados nas 20 cores da escala Chromascop. A escala universal de cores Chromascop também é utilizada para a determinação da cor em restaurações indiretas com IPS d.SIGN e IPS Empress e em restaurações diretas com materiais de Ivoclar Vivadent. Estes dentes estão disponíveis nas cores A–D e as cores Bleach.

Estratificação

Estratificação especial permite que os dentes Ivostar/ Gnathostar exibam aparência semelhante aos dentes naturais.

Tabla de Combinación Tabela de Combinação

Forma	Superiores	Inferiores	Posteriores
▲	31	13/14	D80/D82/D86
	32	15/11	D88 / D84
	33	11/15	D84
	34	15/14	D84 / D88
	35	16/15	D88 / D84
■	41	14	D80 / D86
	42	15	D84 / D88
	43	16	D88
	44	14/15	D88
	45	16	D88
●	01	12/13	D80 / D82
	02	12/13	D80 / D82
	03	15/11	D84
	04	11/15	D84
	05	11/15	D84 / D88

Ivostar® / Gnathostar®

Criterios de selección

Hay distintos criterios de selección, entre los que se incluyen el aspecto facial, la anatomía así como el sexo del paciente. Pero, además, si se carece por completo de informaciones sobre tamaño, forma y posición de los dientes, la forma del maxilar puede proporcionar puntos de referencia necesarios. La multiplicidad de formas del maxilar puede dividirse en tres grandes tipos.

- cuadrada
- triangular
- ovalada

Si se ordenan los dientes anteriores Ivoclar Vivadent según su característica anatómica, se obtienen los siguientes resultados de clasificación. La selección de los dientes anteriores inferiores Ivoclar Vivadent se realiza mediante la tabla de combinación.

Critérios de seleção

Numerosos métodos são empregados para a seleção de dentes, baseados em critérios como o formato da cabeça e do corpo, as características masculinas ou femininas. Até quando nenhuma informação está disponível a respeito do tamanho, da forma ou da posição dos dentes, alguns pontos de referência podem ser obtidos a partir da configuração da maxila. Das inúmeras formas maxilares identificáveis, podem ser deduzidos três tipos básicos:

- quadrada
- triangular
- ovalada

Estas três formas são usadas para agrupar os dentes Ivoclar Vivadent de acordo com suas características anatômicas, resultando na seguinte classificação.

A seleção dos dentes Ivoclar anteriores inferiores é conseguida com o auxílio da Tabela de combinação.

Los colores dentales están divididos en 5 grupos cromáticos,


que están, además, ordenados numéricamente según la intensidad cromática.

La guía de colores Chromascope es el referente cromático de toda la gama de productos Ivoclar Vivadent.

As cores dos dentes são cromaticamente divididas em 5 grupos e numericamente organizadas de acordo com a intensidade da cor.

A escala Chromascope é o padrão uniforme de cor para os produtos Ivoclar Vivadent.

Formas triangulares



31, 32, 33, 34, 35.

En este grupo de dientes son características las coronas delgadas, que se estrechan hacia cervical. La curvatura gingivo-incisal está medianamente marcada.

El central tiene una forma bonita, ligeramente triangular. La trayectoria de la cresta alveolar también tiene forma triangular remitiendo a una articulación cruzada.

31, 32, 33, 34, 35.

Estos grupos de dientes são caracterizados por dentes com coroas estreitas que afinam no sentido cervical.

A curvatura gêngivo-incisal é pronunciada. O incisivo central tem forma ligeiramente triangular. A crista marginal também apresenta contorno triangular, basicamente indicado para os casos de articulação cruzada.

Formas cuadradas



41, 42, 43, 44, 45.

Las formas de este grupo en que domina el incisivo central son más bien angulosas.


La trayectoria curvatura gingivo-incisal es moderada, y la cresta alveolar es marcadamente angulosa, lo que permite deducir un caso de neutroclusión.

41, 42, 43, 44, 45.

Nestas formas quadradas, predomina o incisivo central.

A curvatura gêngivo-incisal é moderada. O contorno da crista marginal é nitidamente quadrado, basicamente indicado para os casos de articulação normal.

Formas ovaladas Formas ovais



01, 02, 03, 04, 05.

Los dientes de este grupo presentan fuertes curvaturas anatómicas. La curvatura gingivo-incisal está especialmente marcada.

Una cresta alveolar con trayectoria ovalada responde con frecuencia a una articulación profunda.

01, 02, 03, 04, 05.

Estes grupos são caracterizados por curvatura gêngivo-incisal muito pronunciada. O contorno oval da crista marginal está indicado para os casos de articulação baixa (sobremordida profunda).



Colores: La determinación del color de los dientes Ivostar/Gnathostar se realiza con la guía cromática Chromascope.

Cores: Dentes Ivostar/Gnathostar são selecionados e coordenados com a escala de cores Chromascope.



CE 0123

Los datos e ilustraciones no suponen garantía alguna de las propiedades.

Descrições e dados não constituem nenhum tipo de garantia.

Printed in Liechtenstein
© Ivoclar Vivadent AG, Schaan/Liechtenstein
562122/1107/sp/p/BVD

Ivoclar Vivadent Ltda.
Rua Geraldo Flausino Gomes,
78 – 6.º andar Cjs. 611/62
Bairro: Brooklin Novo
CEP: 04575-060 São Paulo – SP
Brazil
Tel. +5511 5102 2020
Fax. +5511 5102 4704

Ivoclar Vivadent
Marketing Ltd.
Calle 134 No. 7-B-83,
Of. 520
Santafé de Bogotá
Colombia
Tel +57 1 627 33 99
Fax +57 1 633 16 63

Ivoclar-Vivadent S.A. de C.V.
Av. Mazatlán No. 61, Piso 2
Col. Condesa
06170 México, D.F.
Mexico
Tel. +52 (55) 5062-1000
Fax +52 (55) 5062-1029
www.ivodarvivadent.com.mx

Ivoclar Vivadent S.L.U.
c/ Emilio Muñoz Nº 15
Entrada c/ Albaracín
E-28037 Madrid
Spain
Tel. + 34 91 375 78 20
Fax + 34 91 375 78 38
www.ivodarvivadent.es

Ivoclar Vivadent AG
Bendererstrasse 2
FL-9494 Schaan
Principality of Liechtenstein
Tel. +423 / 235 35 35
Fax +423 / 235 33 60
www.ivoclarvivadent.com

ivoclar
vivadent
passion vision innovation