

CEMENTOS



1
De 2' a 2,5'
FASE GEL

RETIRAR
MATERIAL
SOBRANTE

2
De 4' a 5'
FRAGUADO
FINAL



CEMENTACIÓN
TEMPORAL Y DEFINITIVA

LA UNIÓN PROBADA Y OPTIMIZADA

Soluciones de
cementación fáciles y versátiles
con excelente retención

20
FOTOPOLIMERIZACIÓN
RECOMENDADA

3
FRAGUADO
EN BOCA

2
TRABAJO



20 Mpa

CEMENTACIÓN
DEFINITIVA

15 Mpa

CEMENTO TEMPORAL PARA DIENTES NATURALES E IMPLANTES



Un mismo cemento para CEMENTACIONES TEMPORALES Y DEFINITIVAS



Aplicación
temporal



Aplicación
temporal
y definitiva



Dr. Jochen Freitag
Clínica Brandt-Freitag
www.brandt-freitag.de
Hamburgo, Alemania

*"He probado el
Cemento Temporal Proclinic Expert
y me ha parecido que la eliminación del
exceso de material es muy buena"*



Dr. Juan Alberto Fernández Ruiz
Clínica Fernández
www.oralsurgerytube.com
Nº Colegiado: 07000598

*"Atornillo prácticamente el 95% de mis
rehabilitaciones sobre implantes,
pero cuando tengo que cementar no dudo en
usar el nuevo Cemento Temporal Proclinic
Expert que me ofrece el 100% de confianza"*

CEMENTO DE RESINA DUAL AUTOGRABANTE Y AUTOADHESIVO

RESULTADOS
DURADEROS
TESTADOS
CLÍNICAMENTE




Resultados estéticos y duraderos en CEMENTACIONES DEFINITIVAS



Dra. Carmen Miñana
Clínica Miñana-Peris
Nº Colegiada: 46001971

“No había probado ningún material como éste. Es muy manejable y fluido, pero cuando endurece se nota que es muy resistente.”



CEMENTO DE RESINA DUAL AUTOGRABANTE Y AUTOADHESIVO

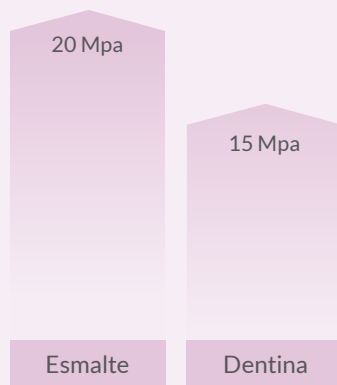
Autograbante y autoadhesivo en 2 tonalidades: dentina y translúcido. Resultados y color estable de larga duración.

Un cemento de resina para cementaciones definitivas, sin eugenol, que no requiere grabado ácido ni adhesivo, autopolimerizable y fotopolimerizable.

C A R A C T E R Í S T I C A S

FUERZA ADHESIVA

resultados duraderos y fiables.



ESTABILIDAD DEL COLOR

mínima variación con el tiempo.

Proclinc Expert Cemento de Resina Dual después de la polimerización



Proclinc Expert Cemento de Resina Dual almacenado en la oscuridad y secado a 37 +/- 2°C durante 7 días

Dra. Isabel Naranjo

"Es un buen cemento que recomiendo sobretodo para zonas estéticas. Me ha gustado por su comodidad y estética."

TIEMPOS

2'
TRABAJO

3'
FRAGUADO EN BOCA

20"
FOTOPOLIMERIZACIÓN RECOMENDADA

RADIOPACIDAD

250% AI

que permite su seguimiento a largo plazo.

LIBERA FLÚOR

reduciendo la posibilidad de caries recurrente.

SIN OLOR NI SABOR

incrementando el confort del paciente.

R E S T A U R A C I O N E S



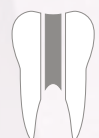
Inlays / onlays / overlays



Coronas / puentes



Coronas parciales



Postes

M A T E R I A L E S



Metal



Porcelana con metal



Composite



Porcelana¹



Alúmina y circonio²



Materiales CAD-CAM³

1. Requiere pre-tratamiento de la superficie con ácido fluorhídrico + silano o un acondicionador de superficies. 2. Requiere pre-tratamiento con un acondicionador de superficies. 3. Requiere pre-tratamiento con un acondicionador de superficies para circonio o bloques de disilicato de litio.

LOS PROFESIONALES RECOMIENDAN NUESTROS CEMENTOS

CASO CLÍNICO

CEMENTACIÓN DE UN OVERLAY

Retirada de la restauración provisional

1



"Para la cementación temporal utilice un cemento libre de eugenol para facilitar la polimerización de Proclinc Expert Cemento de Resina Dual."

Dra. Andrea Guilera

Rápida y fácil aplicación de la restauración

2



"He probado este cemento y tiene muy buena facilidad de dispensado."


Dr. Jochen Freitag

"Al colocar la restauración es importante permitir que el cemento fluya por los lados. Al no ser necesaria la aplicación de ácido ni adhesivo, te asegura un buen resultado con menos componentes y menos fases."

Dra. Andrea Guilera

Puntas de la jeringa automix diseñadas para todos los casos.

3



"Me han gustado mucho las puntas de mezcla que contiene, ya que al ser más cortas te permiten ahorrar material."

Dra. Isabel Naranjo

"En caso de restauraciones con postes, las puntas intraorales XX-finas son ideales para introducir el producto en los conductos."

Dra. Andrea Guilera

Fácil eliminación de los excedentes de producto

4



"Tiene un buen manejo y su tiempo de trabajo es perfecto para eliminar los excesos de material."

Dra. Isabel Naranjo

PARA CUALQUIER CEMENTACIÓN SOBRE DIENTES NATURALES E IMPLANTES

CASO CLÍNICO

CEMENTACIÓN DE CORONA SOBRE IMPLANTE

Cómoda colocación del cemento en la restauración

1

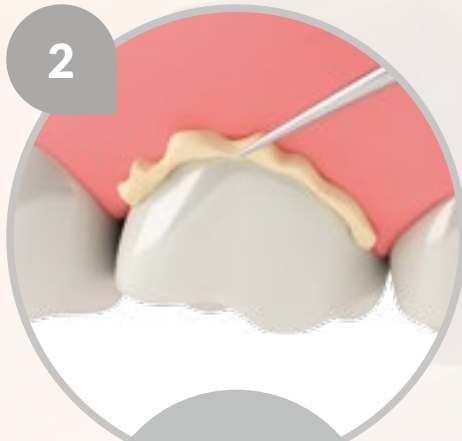


"Tiene una buena consistencia y un buen tiempo de trabajo. Un aspecto muy positivo son las puntas de mezcla que contiene ya que, al ser más cortas, te permiten ahorrar material."

Dra. Isabel Naranjo

Fácil retirada del excedente tras la fase gel

2



"Me ha gustado su textura, la fácil retirada del excedente y el color que lo hace fácilmente visible."

Dra. Carmen Miñana

"Me ha gustado mucho este cemento ya que te permite dar solución a una gran variedad de casos clínicos, tanto sobre implantes como sobre dientes naturales."

Dra. Andrea Guilera

Resultados estéticos

3



"Su color gingival estético facilita un aspecto natural de la restauración."

Dra. Andrea Guilera

"A nivel de manipulación y resultados me recuerda mucho a mi cemento temporal habitual."

Dr. Carlos Gargallo

CEMENTO TEMPORAL PARA DIENTES NATURALES E IMPLANTES

Retención segura, fácil recuperabilidad, alta radiopacidad y baja solubilidad.

Es un cemento de polímero elástico, sin eugenol indicado para:

- Cementaciones permanentes y temporales de coronas y puentes retenidos sobre implantes, con la posibilidad de retirarlos fácilmente.
- Cementaciones provisionales de coronas y puentes sobre dientes naturales.

2 ETAPAS DE FRAGUADO

1
De 2' a 2,5'
FASE GEL

RETIRAR
MATERIAL
SOBRANTE

De 4' a 5'
FRAGUADO
FINAL

BAJA SOLUBILIDAD

(<0,04mg/cm³):
asegura una
adhesión buena
y estable.

SIN

EUGENOL

Facilita la remoción de la corona

ADHESIVOS QUÍMICOS

ÓXIDO DE ZINC

Facilita la limpieza y permite restauraciones más duraderas

ACEITES ESENCIALES

FLÚOR

Protege el implante de ambientes corrosivos generados por el propio flúor

SABOR

Mayor satisfacción y comodidad del paciente

OLOR

LOS PROFESIONALES RECOMIENDAN NUESTROS CEMENTOS **PROCLINIC EXPERT** PARA CUALQUIER INDICACIÓN

Cemento de Resina Dual Proclinic Expert

- Cemento autograbante y autoadhesivo para cementaciones definitivas sobre dientes naturales.



1 jeringa de 8g, 10 puntas de mezcla, 10 puntas intraorales angulares finas, 10 puntas intraorales angulares XX-finas.
Ref. 78552 - color dentina
Ref. 78553 - color translúcido

Cemento Temporal Proclinic Expert

- Un mismo cemento para cementaciones temporales y definitivas sobre dientes naturales e implantes.



1 jeringa automix de 6g + 5 puntas de mezcla.
Ref. 78576

| www.proclinic.es | 900 39 39 39 | info@proclinic-products.com |

