

DWF[®]

Dental Whitening Factory

Especialistas en blanqueamiento dental

QuickWhite[®]





Dental Whitening Factory
Avda. Ortega y Gasset, 152
29006 Málaga - Spain

ÍNDICE

| | |
|--|----|
| 1. Introducción | 2 |
| 2. Blanqueamiento dental | |
| Lámpara de blanqueamiento Quickwhite | 4 |
| Kits.: | 6 |
| * Quick White 3 pacientes clínica | 7 |
| * Quick White Impact | 8 |
| * Quick White Tetra | 9 |
| * Quick White Doble Jeringa | 10 |
| * Quick White en casa Unit | 13 |
| * Quick White en casa Plus | 14 |
| * Quick White Whitening PEN | 15 |
| * Accesorios | 16 |
| 3. I+D / Formación | |
| * I+D | 18 |
| * Formación | 19 |
| 4. Láseres de diodos para tejidos blandos | |
| Introducción: | 21 |
| * Quicklase Dual (5w) | 22 |
| * Quicklase Dual (12w+ y 12w) | 23 |
| Accesorios láser | 24 |



Especialistas en blanqueamiento dental profesional

1. Introducción

Quiénes somos

DWF es la única empresa multinacional especializada y fabricante de blanqueamiento dental y de láser de diodos para tejidos blandos.

QuickWhite nace en Inglaterra en los años 90 asentándose como líder en blanqueamiento dental en el país. En el año 2002 empieza a expandirse comenzando por España y Alemania.

El gran esfuerzo y trabajo realizado por el personal de la filial española, hace que tras unos años se amplie el mercado internacional y se fije la oficina española como oficina central para todo el mundo.

QuickWhite, a la vez que iba ampliando el mercado, no dejaba de investigar, introduciéndose en el mundo del láser de diodos creando su amplia gama de láseres de diodos para tejidos blandos, incluyendo el modelo DUAL, único en el mundo.


De esta forma ampliamos nuestra gama de productos especializándonos en dos sectores muy concretos: el blanqueamiento dental, que se viene desarrollando desde sus inicios, y el láser de diodos para tejidos blandos, diseñado para el sector odontológico aunque tenga aplicaciones en otros campos.

DWF está incluida dentro de ISO 9001 e ISO 13485, con las homologaciones de la FDA(USA) y la CE (EUROPA), y es miembro de la British Central Trade Association.

También, como fabricante español de los productos de blanqueamiento, dispone de los Registros Sanitarios necesarios para llevar a cabo la fabricación y la puesta en el mercado de los productos concedidos por la AEMPS, Agencia Española de Medicamentos y Productos Sanitarios.

Con estos registros quedan garantizados: la calidad, eficacia, seguridad de nuestros productos y la correcta puesta en el mercado a nivel nacional e internacional.





Qué ofrecemos

DWF, ofrece los mejores productos del mercado en los dos sectores en los que está especializado.

DWF, como fabricante y venta directa al odontólogo, ofrece productos más competitivos, acompañados de un paquete de servicios único en el mercado, ahorrándose intermediarios.

PARA PROFESIONALES

- Formación al personal de la clínica por parte de nuestro equipo de profesionales de manera que se pueda llevar a cabo con total profesionalidad el tratamiento de blanqueamiento dental.

- Apoyo publicitario para promocionar el blanqueamiento dentro de la clínica.

- Servicio técnico propio y soporte digital.

- Atención telefónica permanente.

- Personalización de productos.

PARA DISTRIBUIDORES

Ofrecemos productos exclusivos como QuickLase dual, sistema patentado único en el mundo. Producto que está revolucionando la cirugía, tanto en el sector dental como en el sanitario y veterinario.

- Sistema con la mejor introducción internacional en el mundo del blanqueamiento dental.

- Continua formación al personal de la empresa, tanto comercial para ver tácticas comerciales específicas para nuestros productos, así como para el uso de nuestros sistemas de blanqueamiento y láser de diodos.

- Seguimiento mínimo cada 4 ó 5 meses. Esto siempre dependiendo de la lejanía del país y del volumen de compras, pudiendo llegar a tener personal exclusivo para cada país o región.

- Ofertas agresivas de lanzamiento del producto personalizada para cada país.

- Respaldo de Universidades y doctores de prestigio de diferentes nacionalidades.

- Colaboración en ferias y eventos tanto nacionales como internacionales.

Países en los que estamos:

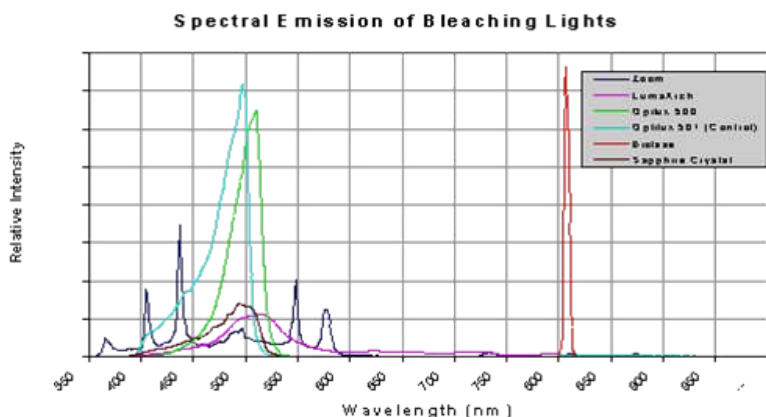
| | | |
|-------------|------------|-----------|
| España | Lituania | Colombia |
| Marruecos | Portugal | Guatemala |
| Reino Unido | Italia | |
| Alemania, | México | |
| Argelia | Argentina | |
| Francia | Costa Rica | |





lámpara de blanqueamiento dental QuickWhite

El único sistema adaptable a su equipo



2 - Blanqueamiento Dental

2.1 Lámpara QuickWhite

SISTEMA DE BLANQUEAMIENTO DE ARCO COMPLETO

- Blanquea ambas arcadas a la vez.
- El blanqueamiento completo mejora el resultado visible en una sesión de 40 minutos.
- Placa de 3 leds, sin recambio de bombillas.
- Luz fría con misma intensidad y potencia en todos los dientes.
- Longitud de onda óptima para blanqueamiento.
- Eliminación del riesgo de pulpitis y sensibilidades serias.
- Adaptable a su equipo o con soporte con ruedas.

Kits *QuickWhite* para clínica, aplicando un gel que combinado con la luz consigue una aceleración en el proceso de degradación del peróxido de hidrógeno consiguiendo una mejora de 4 a 12 tonos en una sola sesión.

REF. 001QWL (Lámpara)



REF. SOP001 (Soporte)



Ref. 001QWL + SOP002 (Lámpara más soporte)



Cada día más pacientes buscan conseguir una sonrisa radiante. Usando los Kits de blanqueamiento **QuickWhite** y con la rápida tecnología de su lámpara, cubrirá la más creciente demanda de este servicio.

Especificaciones técnicas

Espectro de salida: 380-530nm.
Potencia de entrada: 100-240 V.
Conector AC: IEC 320/13
Salida Voltage DC: 24V
Modo de operación: Continuo con sesiones intermitentes.
Temporizador automático programable.
Peso: 2Kg.





Blanqueamiento dental en clinica



QuickWhite® 3 PACIENTES

Blanqueamiento rápido y efectivo en menos de 40 minutos. Este nuevo y revolucionario producto introduce un nuevo sistema de trabajo en la clínicas dentales.

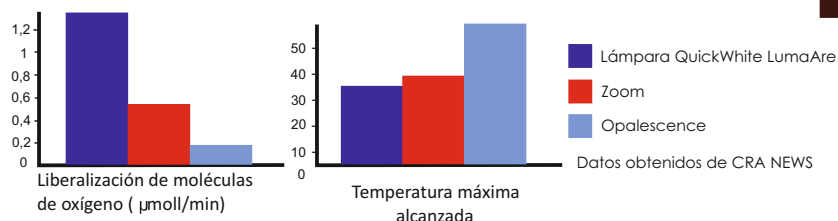
Sus pacientes encontrarán un tratamiento rápido y cómodo con excelentes resultados visibles en una sola visita, reduciendo la sensibilidad y riesgos de pulpitis, consiguiendo una rápida degradación del peróxido de hidrógeno por fotoactivación.

Actualmente cada día crece la demanda del blanqueamiento dental entre los pacientes, llegando a ser un tratamiento cada vez más popular.



Contenido del Kit: 3 pac

3 frascos con fórmula QW foto activable (1 por paciente)
 3 jeringas de resina protectora
 3 Pinceles aplicadores
 3 Pasta de pulir
 3 Vitamina E
 Instrucciones
 3 Peróxido de hidrógeno 35% y 6% (3 uds.)
 MERCADOS INTERNACIONALES
 Ref. KCL001NEW, KCL006NEW





QuickWhite[®] IMPACT

(1 paciente, clínica + casa)

QuickWhite Impact es una nueva presentación de los kits de blanqueamiento, combinando el sistema en clínica y en casa.

Contiene todo lo necesario para realizar el blanqueamiento a un paciente en clínica, más el mantenimiento en casa.

El Kit Impact está disponible en dos presentaciones, una con férulas termoformables para personalizarlas en la clínica y otra sin ellas para quienes prefieran realizar la férula con impresiones personalizadas en laboratorio.

Tras el tratamiento inicial en clínica, aplicar el tratamiento en casa 30-40 minutos al día durante 7 días.

Sus pacientes quedarán encantados con los resultados implicando su difusión entre familiares y amigos.



- * Excelentes resultados
- * Intensifica los resultados del tratamiento en clínica
- * Mantiene el blanqueamiento más tiempo
- * Rápido y sencillo
- * Aportación de altos beneficios
- * 100% de un blanqueamiento dental, clínica y casa en un sólo Kit

Contenido del Kit: 1 pac

- 1 Frasco con fórmula QW Foto activable
- 1 Jeringa de resina protectora
- 1 Jeringa de 3 c.c. para tratamiento en casa (PH 6%)
- Peróxido de hidrógeno 35% (1 ud)
- 1 Estuche portaférulas
- Pincel aplicador
- Pasta de pulido inicial
- Vitamina E
- Instrucciones
- Opcional: 1 juego de férulas termoformable
- Ref.: KIMP002NEW Con férula
- Ref.: KIMP001NEW Sin férula





QuickWhite® TETRA

ANTES



DESPUÉS



QuickWhite Tetra es el único formato en el mercado diseñado para pacientes con tinciones severas.

En esta presentación personalizamos el contenido del Kit para los casos de tinción por tetraciclinas.

El tratamiento en estos casos consiste en dos sesiones fotoactivadas en clínica con sus correspondientes mantenimientos domiciliarios.

Hasta ahora, se han tenido que usar varios Kits para realizar un blanqueamiento tetraciclínico, sin llegar a usar todo el material, desperdiciando producto y encareciendo así el tratamiento tanto para el profesional como para el paciente.

Con este nuevo Kit, conseguimos ahorrar los costes extras de material incluyendo justo lo necesario para estos casos.

A la vez, hemos conseguido combinar junto con nuestra fórmula tradicional, otras menos agresiva obteniendo así resultados satisfactorios para estos pacientes tan particulares y que hasta ahora se había descartado la posibilidad de obtener resultados.

DWF con su equipo técnico, productos y protocolos, le ayudará a ser dominador de las técnicas necesarias para obtener resultados satisfactorios con estos pacientes.

Contenido del Kit: 1 pac

Bolsa sesión 1

- 1 Frasco con polvo activador fórmula QW (para tres ciclos)
- 1 Jeringa de resina protectora
- Pinceles aplicadores, pasta de pulir, vitamina E
- Peróxido de hidrógeno (1 ud), 5ml

Bolsa sesión 2

- 2 Frascos con polvo activador nueva fórmula QW (cada frasco es para un ciclo)
- 1 Jeringa de resina protectora
- Pinceles aplicadores, pasta de pulir, vitamina E
- 2 Botes de peróxido de hidrógeno 30%

Otros accesorios

- Caja portaférulas con un juego de férulas termomoldables
- 2 Jeringas de 3 ml para tratamiento en casa (P.C. 16%)
- Instrucciones
- Ref. KTE001NEW

**fórmula combinada
+ ahorro de material**



NOVEDAD

Doble jeringa



New DUAL syringe Kit



QuickWhite® DOBLE JERINGA

(1 paciente, clínica)

Nuevo kit

QuickWhite Dual Syringe es un kit de blanqueamiento dental nuevo, con un formato novedoso y más práctico.

Sistema en doble jeringa fácil de usar, con una nueva fórmula de gel con peróxido de hidrógeno al 35% y activador.

Contiene todo lo necesario para realizar un caso práctico completo en clínica, en una sola sesión.


- * Excelentes resultados
- * Intensifica los resultados del tratamiento en clínica
- * Mantiene el blanqueamiento más tiempo
- * Rápido y sencillo
- * Aportación de altos beneficios
- * Blanqueamiento dental clínica.

Contenido del Kit: 1 pac

1 Doble jeringa de PH 35%
1 Jeringa de resina protectora
Pincel aplicador
Pasta de pulido inicial
Vitamina E
Instrucciones

Ref. KDJ035

¡Nueva Formula!



Blanqueamiento dental en clínica | |



Blanqueamiento dental en casa



*entregar al paciente
y listo*

QuickWhite® HOME UNIT

QuickWhite en casa, es un kit de blanqueamiento listo para la entrega al paciente.

Es un Kit para tratamientos recordatorios y/o de baja tinción o para aquellos pacientes candidatos al tratamiento de casa frente al clínico.

Contiene 5 jeringas de producto blanqueador y un juego de Professional Trays, férulas que sumergiéndolas 5 segundos en agua hirviendo se personalizan a la arcada del paciente; de esta forma no tendrá que tomar impresiones ni encarar la férula al laboratorio.

Con estas férulas personalizadas se difunde más el producto y al estar en mayor contacto al diente obtendremos mejores resultados.

El paciente debe aplicar el producto todas las noches antes de ir a dormir durante 30-40 minutos.

Este Kit está disponible en concentraciones de: 6% de Peróxido de Hidrógeno y 10% y 16% de Peróxido de Carbamida, su primera aplicación debe de realizarse en clínica y terminar el resto del tratamiento el paciente en casa, las concentraciones de PH 12% y PC 30%, deben realizarse íntegramente en clínica en cumplimiento de la normativa existente en la CEE.



5 Jeringas de 3 c.c. de gel blanqueador
1 Caja portaférulas
1 Juego de férulas termoformables
Instrucciones
Neceser

Ref. KUNIT + Concentración
(006,010,012,016,030)





Excelente refuerzo tras el tratamiento clínico

Quick **White**® HOME PLUS

QuickWhite en casa PLUS es un Kit con 10 jeringas para blanqueamiento en casa, es el Kit perfecto para tener stock disponible en la clínica para entregar jeringas extras al paciente como refuerzo.

Entregar una o dos jeringas al paciente para blanquear 1 ó 2 tonos adicionales, tras haber realizado un blanqueamiento previo en clínica con los Kits Clínica.

Este Kit está disponible en concentraciones de: 6% y 12% de Peróxido de Hidrógeno y 10%, 16% y 30% de Peróxido de Carbamida, las concentraciones de PH 6% y PC 10% y 16%, su primera aplicación debe de realizarse en clínica y terminar el resto del tratamiento el paciente en casa, las concentraciones de PH 12% y PC 30%, deben realizarse íntegramente en clínica en cumplimiento de la normativa existente en la CEE.

Contenido del Kit: 1 pac

10 Jeringas de 3 ml de gel blanqueador
Instrucciones Neceser
Ref. KCPLUS + Concentración
(006,010,012,016,030)



Tabla genérica de tiempos de aplicación para refuerzos después de un tratamiento en clínica

| Concentración | Después de | Duración | Aplicación |
|---------------|----------------------------|-----------|---------------|
| PH al 6% | Tratamiento normal | 3 Semanas | 30-40 min/día |
| PC al 10% | Tratamiento normal o Tetra | 3 Semanas | 40-50 min/día |
| PC al 16% | Tratamiento normal o Tetra | 3 Semanas | 30-40 min/día |

El 10% de Peróxido de Carbamida corresponde aproximadamente al 3,6% de Peróxido de Hidrógeno





En nuestro afán de mejorar e innovar en el campo del Blanqueamiento Dental e ir incorporando nuevos productos dentro de este mundo le presentamos:



*Nuevo
packaging*



El nuevo PEN QuickWhite es un tratamiento de mantenimiento disponible en dos concentraciones del 6% ó 12%* de Peróxido de Hidrógeno presentado en cajas de 21 uds.

Con esta nueva presentación conseguimos que el paciente mantenga durante más tiempo los resultados obtenidos después del tratamiento profesional realizado en clínica o con jeringas de casa.

El objetivo del nuevo PEN es que pueda ser utilizado por el paciente en cualquier momento de una manera fácil, cómoda y rápida. Siendo totalmente compatible con las férulas domiciliarias y otros tratamientos complementarios.

La capacidad del PEN es de 3ml y está diseñado para utilizar en 40 aplicaciones aproximadamente, o lo que es lo mismo, 3 aplicaciones diarias durante 2 semanas.

Ref. PENQW006-21
Ref. PENQW012-21

* Al 12% usar en clínica

Con el PEN **QuickWhite** fidelizará a su paciente con la visita trimestral a su clínica, buscando mantener sus dientes más **BLANCOS Y SANOS**. Generando tráfico y visitas en su clínica.



Accesorios

PROFESSIONAL TRAYS

Férulas anatómicas que pueden ser moldeadas en clínica en unos segundos, asegurando el mismo confort y estabilidad que las realizadas en el laboratorio.

La perfecta adherencia a los dientes del gel de blanqueamiento, aumenta la acción blanqueadora.

Cada férula es de distinto color para diferenciar entre la arcada superior e inferior.

Introducir en agua hirviendo, succionar y morder.

Ref. TRAYS001

LUMINESCENCE

Producto esencial para dar un acabado perfecto al blanqueamiento. Tras el blanqueamiento en clínica, el pulido final se debe realizar con Luminescence, una pasta de diamante con desensibilizante que aporta factores fundamentales para la satisfacción del paciente, protege el diente, elimina el riesgo de sensibilidades y da brillo a las piezas para un acabado espectacular.

Disponible en tubo de 3 grs.

Ref. LUMI001 (Tubo 3 grs.)

GAFAS PROTECTORAS

Lentes de policarbonato uvex que bloquean más del 99% de rayos UVB y 99% de los UVA, excediendo los requisitos de la ANSIZ80.3 que exige un 60%.

Tiene revestimiento Uvextream anti-empaños, anti-estática, anti-rayaduras, anti-rayos UV y Revestimiento Ultradura para una mayor resistencia a las rayaduras, una excelente absorción de rayos UV y resistencia a una amplia variedad de químicos.

Ref. GAF001

RESINA PROTECTORA (Paint on Dam)

Excelente resina protectora fotopolimerizable para proteger las encías del paciente en los blanqueamientos en clínica, así como en otros tratamientos que lo requieran.

Contenido de la bolsa: 4 jeringas de 1,2 gr., 4 puntas.

Ref. RES001

GUÍA VITAPAN CLASSICAL

Accesorio indispensable para la realización del blanqueamiento dental. Es el instrumento, el cual usamos como referencia a la hora de la toma del color dental antes y después del blanqueamiento para poder ver objetivamente los resultados.

Esta guía debemos tenerla siempre ordenada por luminosidad.

Ref. VITA001

DESENSIBILIZANTE

Spray de 20 ml

Juego de férula para su aplicación.

Ref. SPSKDES



RETRACTORES BUCALES

Para una mayor comodidad a la hora de realizar el blanqueamiento así como otro tipo de tratamientos dentales (ortodoncia).

Separan los labios y retraen la lengua.

Disponible en dos tamaños, medianos (azules) y grandes (rojos).

Contenido:

Ref. RET001 (Combinados)

Ref. RET00M (Medianos)

Ref. RET00G (Grandes)



BASTONCILLOS VITAMINA E

Prácticos bastoncillos monodosis con vitamina E en el interior para facilitar la aplicación de este excelente antioxidante.

Con esta presentación conseguimos poder aplicar de una forma cómoda la vitamina E en los casos en que por algún motivo se haya quemado la mucosa del paciente. Tienen un olor muy agradable, al contrario que las tradicionales cápsulas de vitamina E.

Contenido del paquete: 72 bastoncillos monodosis.

Ref. VITE001



SOPORTE PARA LÁMPARA QW

La lámpara de blanqueamiento QuickWhite necesita de un soporte para su colocación en el equipo dental, el cual puede adquirirse por separado para tener todos los sillones de sus gabinetes listos para un fácil traslado de la lámpara de un gabinete a otro, de esta forma sólo tendría que desplazar el brazo de la misma.

Ref. SOP001



BASE MÓVIL PARA LÁMPARA QW

Puede disponer, al igual que el soporte para el equipo, de una base móvil extra, pudiendo desplazar la lámpara de gabinete a gabinete con facilidad.

Ref. SOP002



LOTE MATERIAL PUBLICITARIO

QuickWhite te ayuda a vender y te prepara un lote de material publicitario para promocionar el blanqueamiento dental en tu clínica.

Incluye: vídeo demostrativo, vídeo promocional para sala de espera, trípticos informativos para el paciente, pósters, placa para mostrador o pared, columna promocional y manual QuickWhite.

Ref. LPUB001

LOTE TRÍPTICOS INFORMATIVOS

Lote de 200 Trípticos para reponer en la sala de espera

Ref. TRI001



I + D

D_wF[®]

Dental Whitening Factory

QuickWhite está comprometido con la fabricación, investigación y desarrollo para la mejora constante de sus productos. Para ello lleva a cabo colaboraciones con dentistas, universidades y especialistas en blanqueamiento dental. Como profesionales en esta industria, nos encontramos a la vanguardia de este tipo de tratamientos y para muestra el siguiente artículo de la doctora Serrano incluido en el apartado Salud de la agencia EFE.

Lucir una dentadura sana, alineada y blanqueada se ha convertido en carta de presentación en la sociedad actual. Por eso el blanqueamiento dental forma ya parte de los tratamientos habituales en la consulta de los dentistas.

Los límites del blanqueamiento dental

Mal uso, atención a los riesgos

Sin el control de un dentista, utilizar un producto blanqueante de una concentración superior al 0,1% puede conllevar riesgos, el principal es la quemadura. Por eso, advierte de las ofertas de aplicación de productos blanqueantes fuera de las consultas de los dentistas, como en centros de belleza, gimnasios, peluquerías... y alerta ante la "publicidad engañosa y venta de productos por internet.

El color del diente, un punto de partida

Con el tratamiento blanqueante profesional lo normal es que el diente pierda el color oscuro aclarándose 3 ó 4 tonos. Hay que tener en cuenta el color del diente como punto de partida y si su color también se debe a circunstancias como la toma de tetraciclinas.



El procedimiento del blanqueamiento dental

La técnica de blanqueamiento dental más empleada en la consulta del dentista es la mixta: con una fase clínica y otra ambulatoria, aunque en algunos casos puede ser una u otra.

Con una lámpara de luz fría se potencia el efecto de la exposición acortando el tiempo. "Hemos desdeñado (explica la odontóloga) el uso de luces ultravioletas que eran nocivas para la piel y mucosa y en la actualidad funcionamos con lámparas modernas de luz fría, tipo led, que trabajan a las longitudes de onda óptimas para la liberación de las moléculas de oxígeno".

La sesión clínica dura unos 30 minutos. Tras proteger los tejidos blandos peribucales, se coloca al paciente un gel de peróxido en boca. Con una lámpara de luz fría se potencia el efecto de la exposición acortando el tiempo.

La segunda fase continúa en casa con la aplicación del gel blanqueador mediante unas férulas durante varias horas al día a lo largo de unos cuantos días, según los casos.

"Después de la sesión clínica ya se consigue una bajada de dos o tres tonos, algo reconfortante para el paciente que percibe el blanqueamiento como uno de los pocos tratamientos dentales ya que no necesita anestesia y apenas produce molestias", señala la doctora.

Fuente: Dra. Serrano de Haro
Artículo: Los límites del blanqueamiento (Agencia EFE)





Dental Whitening Factory

*Ofrecemos formación en técnicas
de blanqueamiento dental y láser de diodos
En nuestro centro “Aula in Albis”
Formación a Doctores, Higienistas y Distribuidores*



QuickLase®

QuickLase al ser fabricante de esta tecnología, pone al alcance del odontólogo, una herramienta que supondrá un avance tecnológico de alta imagen y comodidad para el paciente



Tecnología láser de diodos



3.1 Introducción

Láser de diodo para tejidos blandos

Puntos a tener en cuenta a la hora de comprar un láser de diodos:

1. - LONGITUD DE ONDA

Es la característica más importante en un láser de diodos.

Hay que tener en cuenta, la coagulación y la velocidad de corte. La longitud de onda más versátil en el campo de la odontología. Se encuentra entre 810 y 980 nm/cm².

Dentro de las longitudes de onda en las que puede trabajar un láser de diodos, 810nm/cm² es la que optimiza la cauterización, y la longitud de onda óptima para el corte es de 980 nm/cm² en adelante.

2.- MÁXIMA POTENCIA DE SALIDA

La potencia del láser en el ámbito de la odontología determina la velocidad a la que se puede realizar el tratamiento, a mayor potencia, mayor velocidad, aunque siempre hay que tener en cuenta la destreza del profesional y las condiciones en las que se realiza el tratamiento para no producir sobrecalentamiento en el tejido.

3.- TIPO DE EMISIÓN

La emisión del láser se puede programar de forma continua o pulsada.

La emisión por pulso nos permite dejar descansar el tejido blando entre cada pulso, de forma que tenemos menos efecto térmico, e incluso menor necesidad de anestesia. Con el modo continuo el resultado es más rápido ya que no hay pausa.

4.- MEDIO DE EMISIÓN

El medio de emisión del láser más utilizado es la fibra óptica flexible.

Para la elección de la fibra tenemos que estudiar su diámetro, siendo conscientes de que a menor diámetro, mayor concentración de la potencia por lo que tendrá mayor incisión y precisión.

Con mayor diámetro abarcaremos mayor área, aunque se necesitará mayor potencia o tiempo para alcanzar la misma incisión que con un diámetro menor.

5.- PRECIO

De todos los tipos de láseres, el láser de Diodos es el más económico.

Por otro lado, QuickLase al ser fabricante y no tener intermediarios conseguimos tener el precio más competitivo del mercado, al alcance directo de la clínica.

QuickLase cuenta con con dos tipos de fibra, 200µ o 400µ, siendo la de 200µ para endodoncia, y la de 400µ para otros tratamientos.



QuickLase®

810 nm/cm2
5W



Láser de diodos para tejidos blandos.

El láser para usar en el día a día. El láser de Diodos es la tecnología más avanzada y con mayores ventajas en el tratamiento de los tejidos blandos.

QuickLase nos ofrece mayor comodidad tanto para el paciente como para el profesional, ya que minimiza el trauma post-operatorio, el sangrado, el uso de la anestesia, los puntos de sutura, los efectos secundarios y la duración del tratamiento.

Eliminando el postoperatorio.

La Tecnología más Avanzada

Periodoncia * Endodoncia * Alargamiento de coronas * Ortodoncia * Higiene y Curetaje * Blanqueamiento * Gingivectomía * Frenectomía * Gingivoplastia * Restauraciones * Aftas Ulcerosas * Descubrimientos de Implantes * Fibroma * Colgajo * Herpes * Tejido Hipertrófico * Papilectomía * Periodoncias * Pulpotomía * Retracción Tisular * Toma de Impresiones * Vestibuloplastia * Periimplantitis



Especificaciones técnicas

DENTALASE 5W

Dimensiones: 16x16x13cm

Peso: 1,6Kg

Láser: GaAlAs Laser Diode Class IV

Longitud de onda: 810+-10nm (nanómetros)

Potencia de salida: 0.1 - 5W

Modo de operación: Continua o pulsación a 10, 20, 50Hz (ajustable)

Duración del pulso: 50ms, 30ms, 10ms (ajustable)

Fibra Óptica: FC 200-400um

Haz de luz: 650 nm Láser de Diodos rojo 2mW max. (ajustable)

Potencia de entrada: AC: 100 to 240v, 1amp 47-63Hz DC: 5.1v 5amp

Ref. LASDD05 (5w)

Contenido

Pieza de mano ATM + Pieza de mano de blanqueamiento, 2 Gafas (profesional y paciente), puntas, Corta fibra, Pela fibra, Trípticos, Maletín, Pedal, DVD, Pieza de mano Fibra y manual.



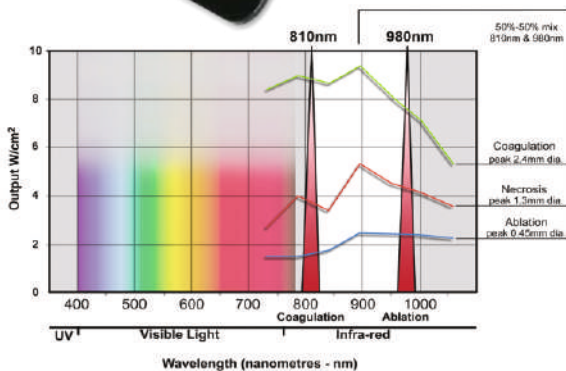
QuickLase®

DUAL 12W+

810nm - 980 nm (Simultáneo)

Único láser en el mundo con doble longitud de onda

¡Nuevo!



El sistema QuickLase Dual es el único sistema en el mundo que combina la excelencia en el corte con una magnífica cauterización.

Para ello se utilizan dos longitudes de onda, 810 nm, parámetro óptimo para la cauterización y 980 nm para optimizar el corte.

De esta forma obtendremos un corte limpio y preciso sin sangrado para trabajar con total comodidad y ahorrando numerosos efectos secundarios al paciente de forma simultánea.

Según el estudio presentado por Calvin D. Ostler, Lisa M. Kengike y Malcom Kengike ante la FDA en EEUU, se demuestra que el uso de las dos longitudes de onda de forma combinada incrementa el resultado, tanto en el corte como en la cauterización.

En el gráfico vemos en el eje vertical el diámetro del área en milímetros y en el eje horizontal el porcentaje utilizado a cada longitud de onda, partiendo del uso del láser a 810 nm al 100% y nada a 980, hasta llegar a usar el láser 980 nm al 100% y nada a 810nm.

En la gráfica superior se marcan los niveles de coagulación y en la inferior la de corte.

Cuando combinamos ambas longitudes de onda al 50% el efecto en ambos parámetros es mayor al uso de cada una de las longitudes de onda puras por separado.

Es como si trabajáramos con dos láseres en uno.

También disponible el Láser 12W
Ref.: LASA (12W)



Especificaciones técnicas

QUICKLASE DUAL 12W+

Dimensiones: 26X15X14cm
Peso: 2,8Kg
Láser: GaAlAs Laser Diode
Longitud de onda: 810 y 980+10nm (nanómetros)
Potencia de salida: 0,1 - 10W / 0,1 - 20W
Potencia de entrada: AC: 100 to 240v, 6.0 amp
Frecuencia: 50-60Hz
Modo de emisión: Onda continua o pulsada a 10 y 20Hz
Duración del pulso 50 ms
Ref. LASA (12W+)

Contenido

Pieza de mano ATM + Pieza de mano de blanqueamiento, 2 Gafas (profesional y paciente), puntas, Corta fibra, Pela fibra, Trípticos, Maletín, Pedal, DVD, Pieza de mano Fibra y manual.



Accesorios

MALETÍN ACCESORIOS

Stripper, bolsas puntas, pieza de mano, corta fibra, DVD.

MALETÍN PRISMAS

Pieza de mano blanqueamiento y pieza de mano (ATM).

FIBRA ÓPTICA PARA LÁSER

Reposición de la fibra óptica para el sistema QuickLase, tanto para el sistema 810nm como dual 810 + 980nm.

Contenido 3 metros aproximadamente.

Disponible en dos diámetros, 200um y 400um.

Ref. LASA001-FC y LASA001-ST (200um)

LASA002-FC y LASA002-ST (400um)

PUNTAS DESECHABLES

PUNTAS DESECHABLES: Bolsa con 25 puntas para todos los modelos QuickLase.

Ref. LASA004

PIEZA DE MANO QUICKLASE

Tenga una pieza de mano adicional en la clínica. Utilice una mientras la otra se esteriliza.

Ref. LASA005

GAFAS PROTECTORAS

Aunque la emisión del láser no sea visible por el ojo humano, esta puede causar daños importantes a la retina, por lo que toda persona dentro de la habitación donde se esté utilizando un láser, debe usar sus gafas protectoras correspondiente.

Ref. GAF002

PEDAL QUICKLASE

Pedal interruptor para cualquier modelo de nuestros sistemas QuikLase.

Ref. LASA007

PUNTAS POWER PEN

Puntas desechables con fibra óptica incorporada para QuickLase Power Pen. Caja con 6 unidades.

Ref. LASP001





Spray teeth® White



Spray Teeth ha desarrollado un producto con el cual el paciente en su casa, puede tener un blanqueamiento de alta calidad a un coste muy asequible y de una forma totalmente inocua.

Homologado por:



DWF es una empresa española de fabricación y distribución a nivel mundial, cumpliendo con todas las normas y leyes que rigen a este tratamiento en todos los mercados de nuestra influencia. En España contamos con los registros de la AEMPS necesarios para la comercialización de peróxidos a alta concentración para clínica.

QuickWhite ha desarrollado Spray Teeth, un novedoso producto de blanqueamiento dental cómodo, seguro y efectivo, con el que conseguimos recuperar el blanco natural de nuestros dientes, tanto en clínica como en casa.

Con esta tecnología se ofrece al profesional y al paciente acceder a un tratamiento con geles en alta y baja concentración de una forma controlada, efectiva y más económica, con una conservación óptima del producto, consiguiendo la mayor liberación de O₂ con el menor tiempo y de la forma más inocua.



PREMIO AEROSOL DE PLATA
PREMIO AL MEJOR
PRODUCTO INNOVADOR
DE AEROSOL DE ESPAÑA



AWARDS



Dental Whitening Factory

RESULTADOS, PROFESIONALIDAD, RENTABILIDAD, COMPETITIVIDAD, SENCILLEZ
GARANÍA, FORMACIÓN, MARKETING, INNOVACIÓN, TECNOLOGÍA, SATISFACCIÓN
INOCUIDAD, BOCAS SANAS Y BLANCAS SONRISAS

