


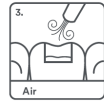
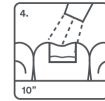
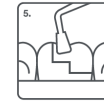

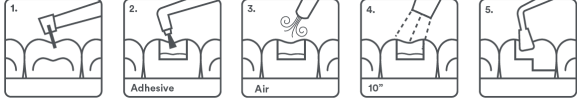


**FICHA TÉCNICA**

<b>ADHESIVO UNIVERSAL DE AUTOGRABADO PROCLINIC EXPERT</b>		
<b>REFERENCIA</b>	36600	
<b>FABRICANTE / RESPONSABLE</b>	CHL MEDICAL SOLUTIONS, Srl Via Felice Cavallotti, 15 - 20122 Milán (Italia)	
<b>CLASIFICACIÓN</b>	Producto Sanitario Clase IIa, Directiva 93/42/CEE	
<b>DESCRIPCIÓN</b>	El adhesivo universal Proclinic Expert es un sistema de acción muy rápida y de un solo componente para dentina y esmalte.	
<b>COMPOSICIÓN</b>	Monómero del ácido fosfórico, Monómero de dimetacrilato, Monómero del monometacrilato, Rellenador de dióxido de silicio, Agua, Acetona, Fotoiniciadores, Estabilizador, Fluoruro sódico.	
<b>ENVASE</b>	Envase con 1 botella de 5 ml.	
<b>VIDA ÚTIL</b>	2 años	
<b>FINALIDAD PREVISTA</b>	Uso exclusivo de profesionales odontológicos. Restauraciones directas utilizando composites y compómeros fotocurables, Reparaciones de porcelana y restauraciones cerámicas híbridas con composite, Sellado de superficie radicales expuestas causantes de hipersensibilidad, Sellado cavitario previo a la colocación de restauraciones indirectas, Reconstrucción de muñones utilizando composites duales o fotocurables, Reparación de composites.	
<b>INSTRUCCIONES DE USO</b>	<div style="display: flex; justify-content: space-around; align-items: center;">      </div> <ol style="list-style-type: none"> <li>1. Aísle y prepare el diente.</li> <li>2. Aplique el producto sobre todas las superficies a restaurar y deje actuar durante 20 s.</li> <li>3. Sople el adhesivo para distribuirlo de forma homogénea durante 5 s con aire seco y libre de aceite. Deje la superficie ligeramente brillante.</li> <li>4. Fotopolimerice 10 segundos.</li> <li>5. Aplique el composite según instrucciones del fabricante.</li> </ol>	
<b>PRECAUCIONES</b>	Evitar el contacto prolongado con la piel/tejidos blandos, ya que puede causar inflamación o sensibilización. Suspender el uso si se produce irritación o si es alérgico a la resina acrílica. Cuando no esté en uso, colocar de nuevo la tapa.	
<b>ALMACENAMIENTO Y TRANSPORTE</b>	Mantener refrigerado entre 2 y 8°C hasta su uso. Dejar que el producto adquiera la temperatura ambiente antes de usarlo. Mantener fuera del alcance de los niños.	

**TECHNICAL DATA SHEET**

<b>NANO DENTAL ADHESIVE</b> <b>SELF-ETCH DENTAL ADHESIVE</b> <b>PROCLINIC EXPERT</b>		
<b>REFERENCE</b>	36600	
<b>MANUFACTURER</b>	CHL MEDICAL SOLUTIONS, Srl Via Felice Cavallotti, 15 20122 Milano - Italy	
<b>CLASSIFICATION</b>	Medical Device, Class IIa, Directive 93/42/EEC	
<b>DESCRIPTION</b>	One component, self-etching, fluoride releasing, light cured adhesive for use on both dentin and enamel.	
<b>COMPOSITION</b>	Phosphoric acid ester monomer, Dimethacrylate monomer, Monomethacrylate monomer, Silicon dioxide Filler, Water, Acetone, Photoinitiators, Stabilizer, Sodium Fluoride.	
<b>PACKAGING</b>	Package with 5ml bottle	
<b>SHELF LIFE</b>	2 years	
<b>INTENDED USE</b>	For use only by dentists. I) Direct filling restorations using light-cured composite and compomers. II) Composite repair of porcelain and hybrid ceramic restorations. III) Sealing exposed root surfaces causing hypersensitivity. IV) Cavity sealing prior to placement of indirect restorations. V) Core build-ups using light cure or dual cure composites. VI) Composite repair.	
<b>INSTRUCTIONS FOR USE</b>	 <ol style="list-style-type: none"> <li>1. Isolate and prepare tooth.</li> <li>2. Apply the product to saturate all internal surfaces and leave in place for 20 seconds.</li> <li>3. Blow firmly with dry, oil free air for 5 seconds. Leave surface glossy.</li> <li>4. Light cure for 10 seconds.</li> <li>5. Apply composite as per manufacturer's instructions.</li> </ol>	
<b>PRECAUTIONS</b>	Avoid prolonged contact with skin/soft tissues as it may cause inflammation or sensitisation. Discontinue use if irritation occurs or if have known acrylic resin allergies. When not in use, replace cap.	
<b>HANDLING AND STORAGE CONDITIONS</b>	Keep refrigerated until use. Allow product to reach room temperature just before use. Keep out of the reach of children	