

Proclinic Expert - Total Etch dental adhesive

Versión No: 2.1.1.1
Hoja de Datos de Seguridad (Cumple con los Reglamentos (CE) n° 2015/830)

Fecha de Edición: 10/12/2015
Fecha de Impresión: 29/03/2016
inicial Fecha: **No Disponible**
L.REACH.ESPES

SECCIÓN 1 IDENTIFICACIÓN DE LA SUSTANCIA O LA MEZCLA Y DE LA SOCIEDAD O LA EMPRESA

1.1. Identificador del producto

Nombre del Producto	Proclinic Expert - Total Etch dental adhesive
Sinonimos	No Disponible
Nombre técnico correcto	LÍQUIDO INFLAMABLE, N.E.P.
Otros medios de identificación	No Disponible

1.2. Usos pertinentes identificados de la sustancia o de la mezcla y usos desaconsejados

Usos pertinentes identificados de la sustancia	Uso definido por el proveedor.
Usos desaconsejados	No Aplicable

1.3. Datos del proveedor de la ficha de datos de seguridad

Denominación Social	CHL MEDICAL SOLUTIONS SRL
Dirección	VIA FELICE CAVALLOTTI, 20122 MILANO - ITALY

SECCIÓN 2 IDENTIFICACIÓN DE LOS PELIGROS

2.1. Clasificación de la sustancia o de la mezcla


Considerada una mezcla peligrosa según la Directiva 1999/45/CE, Reg. (CE) n° 1272/2008 (en su caso) y sus enmiendas. Clasificado como mercancía peligrosa para el transporte.

Clasificación DSD	En caso de que la clasificación de las mezclas haya sido elaborado siguiendo la Directiva 1999/45/EC y el Reglamento (CE) n° 1272/2008
-------------------	----------------------------------------------------------------------------------------------------------------------------------------

Proclinic Expert - Total Etch dental adhesive

Clasificación DPD [1]	R11	Fácilmente inflamable.
	R36/37/38	Irrita los ojos, la piel y las vías respiratorias.
	R43	Posibilidad de sensibilización en contacto con la piel.
	R66	La exposición repetida puede provocar sequedad o formación de grietas en la piel.
	R67	La inhalación de vapores puede provocar somnolencia y vértigo.
Leyenda:	1. Clasificado por empresa; 2. Clasificación de la CE elaborado la Directiva 67/548/CEE - Anexo I ; 3. Clasificación tomada de la Directiva CE 1272/2008 - Anexo VI	
Clasificación de acuerdo con el Reglamento (CE) n° 1272/2008 [CLP] [1]	Líquido y vapores muy inflamables., Corrosión/Irritación de la Piel, Categoría 2, Irritación ocular, Categoría 2, Sensibilizador de la Piel, Categoría 1, Specific target organ toxicity - single exposure Category 3 (respiratory tract irritation), Efectos Respiratorios, Categoría 3	
Leyenda:	1. Clasificado por empresa; 2. Clasificación de la CE elaborado la Directiva 67/548/CEE - Anexo I ; 3. Clasificación tomada de la Directiva CE 1272/2008 - Anexo VI	

2.2. Elementos de la etiqueta

Elementos de la etiqueta CLP	
------------------------------	-----------------------------------------------------------------------------------

PALABRA SEÑAL	PELIGRO
---------------	----------------

Indicación de peligro (s)

H225	Líquido y vapores muy inflamables.
H315	Provoca irritación cutánea.
H319	Provoca irritación ocular grave.
H317	Puede provocar una reacción alérgica en la piel.
H335	Puede irritar las vías respiratorias.
H336	Puede provocar somnolencia o vértigo.

Declaración/es complementaria (s)

EUH066	La exposición repetida puede provocar sequedad o formación de grietas en la piel.
--------	-----------------------------------------------------------------------------------

Consejos de prudencia: Prevención

P210	Mantener alejado de fuentes de calor, chispas, llama abierta o superficies calientes. — No fumar.
P271	Utilizar únicamente en exteriores o en un lugar bien ventilado.
P280	Llevar guantes/prendas/gafas/máscara de protección.
P240	Conectar a tierra/enlace equipotencial del recipiente y del equipo de recepción.
P241	Utilizar un material eléctrico, de ventilación o de iluminación antideflagrante.
P242	Utilizar únicamente herramientas que no produzcan chispas.
P243	Tomar medidas de precaución contra descargas electrostáticas.
P261	Evitar respirar el polvo/el humo/el gas/la niebla/ los vapores/el aerosol.
P272	Las prendas de trabajo contaminadas no podrán sacarse del lugar de trabajo.

Consejos de prudencia: Respuesta

P370+P378	En caso de incendio: Utilizar espuma resistente al alcohol o espuma normal de proteínas para apagarlo.
P302+P352	EN CASO DE CONTACTO CON LA PIEL: Lavar con agua y jabón abundantes.
P305+P351+P338	EN CASO DE CONTACTO CON LOS OJOS: Aclarar cuidadosamente con agua durante varios minutos. Quitar las lentes de contacto, si lleva y resulta fácil. Seguir aclarando.
P312	Llamar a un CENTRO DE INFORMACION TOXICOLOGICA o a un médico en caso de malestar.
P333+P313	En caso de irritación o erupción cutánea: Consultar a un médico.
P337+P313	Si persiste la irritación ocular: Consultar a un médico.
P362+P364	Quitar las prendas contaminadas y lavarlas antes de volver a usarlas.
P303+P361+P353	EN CASO DE CONTACTO CON LA PIEL (o el pelo): Quitarse inmediatamente las prendas contaminadas. Aclararse la piel con agua o ducharse.
P304+P340	EN CASO DE INHALACIÓN: Transportar a la víctima al exterior y mantenerla en reposo en una posición confortable para respirar.

Consejos de prudencia: Almacenamiento

P403+P235	Almacenar en un lugar bien ventilado. Mantener en lugar fresco.
P405	Guardar bajo llave.
P403+P233	Almacenar en un lugar bien ventilado. Mantener el recipiente cerrado herméticamente.

Consejos de prudencia: Eliminación

P501	Eliminar el contenido/el recipiente de acuerdo con las normas locales.
------	------------------------------------------------------------------------

Proclinic Expert - Total Etch dental adhesive

2.3. Otros peligros

Inhalación, contacto con la piel y/o ingestión puede producir daño a la salud*.

Efectos acumulativos pueden resultar luego de la exposición*.

NOCIVO: si se ingiere puede causar daño pulmonar.

Reach - Art.57-59: La mezcla no contiene sustancias altamente preocupantes (SVHC) en la fecha de impresión de SDS.

SECCIÓN 3 COMPOSICIÓN/INFORMACIÓN SOBRE LOS COMPONENTES**3.1. Sustancias**

Ver la información sobre los componentes en la sección 3.2

3.2. Mezclas

1. Número CAS 2. No CE 3. No Índice 4.4. No REACH	% [peso]	Nombre	Clasificación según la Directiva 67/548/CEE [DDS]	Clasificación de acuerdo con el Reglamento (CE) n° 1272/2008 [CLP]
1.67-64-1 2.200-662-2 3.606-001-00-8 4.01-2119498062-37-XXXX, 01-2119471330-49-XXXX	50-55	acetona	R11, R36, R66, R67 [2]	Líquido y vapores muy inflamables., Irritación ocular, Categoría 2, Efectos Respiratorios, Categoría 3; H225, H319, H336, EUH066 [3]
1.No Disponible 2.No Disponible 3.No Disponible 4.No Disponible	20-40	acrylic monomer	No Aplicable	No Aplicable
Leyenda: 1. Clasificado por empresa; 2. Clasificación de la CE elaborado la Directiva 67/548/CEE - Anexo I ; 3. Clasificación tomada de la Directiva CE 1272/2008 - Anexo VI 4. Clasificación extraída de C & L				

SECCIÓN 4 PRIMEROS AUXILIOS**4.1. Descripción de los primeros auxilios**

General	<p>Si este producto entra en contacto con la piel:</p> <ul style="list-style-type: none"> ▶ Remover inmediatamente todo el vestuario contaminado, incluyendo el calzado. ▶ Lavar las áreas afectadas completamente con agua (y jabón si esta disponible). ▶ Buscar atención médica en caso de irritación. <p>Si este producto entra en contacto con los ojos:</p> <ul style="list-style-type: none"> ▶ Inmediatamente mantener los ojos abiertos y lavar continuamente con agua corriente. ▶ Asegurar la completa irrigación del ojo manteniendo los párpados separados entre sí y del ojo, y moviéndolos ocasionalmente. ▶ Continuar el lavado hasta que el Centro de Información de Venenos o un médico, autorice la detención, o por lo menos durante 15 minutos. ▶ Transportar al hospital o a un médico sin demora. ▶ La remoción de los lentes de contacto después de sufrir una herida o lesión en el ojo debe hacerla personal competente únicamente. ▶ Si se inhalan humos o productos de la combustión: Llevar al aire fresco. ▶ Recostar al paciente. Mantener caliente y en reposo. ▶ Prótesis como dentaduras postizas, que puedan bloquear las vías respiratorias, deben ser removidas, cuando sea posible, antes de iniciar los procedimientos de primeros auxilios. ▶ Si la respiración es superficial o se ha detenido, asegurar una entrada de aire libre y aplicar resucitación, preferiblemente con un resucitador con válvula de demanda, dispositivo con máscara bolsa-válvula, o máscara de bolsillo según entrenamiento. Efectuar PCR si es necesario. ▶ Transportar al hospital o a un médico inmediatamente. <p>Buscar atención médica.</p>
Contacto Ocular	<p>Si este producto entra en contacto con los ojos:</p> <ul style="list-style-type: none"> ▶ Inmediatamente mantener los ojos abiertos y lavar continuamente con agua corriente. ▶ Asegurar la completa irrigación del ojo manteniendo los párpados separados entre sí y del ojo, y moviéndolos ocasionalmente. ▶ Continuar el lavado hasta que el Centro de Información de Venenos o un médico, autorice la detención, o por lo menos durante 15 minutos. ▶ Transportar al hospital o a un médico sin demora. ▶ La remoción de los lentes de contacto después de sufrir una herida o lesión en el ojo debe hacerla personal competente únicamente.
Contacto con la Piel	<p>Si este producto entra en contacto con la piel:</p> <ul style="list-style-type: none"> ▶ Remover inmediatamente todo el vestuario contaminado, incluyendo el calzado. ▶ Lavar las áreas afectadas completamente con agua (y jabón si esta disponible). ▶ Buscar atención médica en caso de irritación.
Inhalación	<ul style="list-style-type: none"> ▶ Si se inhalan humos o productos de la combustión: Llevar al aire fresco. ▶ Recostar al paciente. Mantener caliente y en reposo. ▶ Prótesis como dentaduras postizas, que puedan bloquear las vías respiratorias, deben ser removidas, cuando sea posible, antes de iniciar los procedimientos de primeros auxilios. ▶ Si la respiración es superficial o se ha detenido, asegurar una entrada de aire libre y aplicar resucitación, preferiblemente con un resucitador con válvula de demanda, dispositivo con máscara bolsa-válvula, o máscara de bolsillo según entrenamiento. Efectuar PCR si es necesario. ▶ Transportar al hospital o a un médico inmediatamente.
Ingestión	<p>Buscar atención médica.</p>

4.2 Principales síntomas y efectos, agudos y retardados

Vea la Sección 11

4.3. Indicación de toda atención médica y de los tratamientos especiales que deban dispensarse inmediatamente

Tratar sintomáticamente.

SECCIÓN 5 MEDIDAS DE LUCHA CONTRA INCENDIOS

5.1. Medios de extinción

- ▶ Espuma de alcohol estable.
- ▶ Polvo químico seco
- ▶ BCF (donde las regulaciones lo permitan)
- ▶ Dióxido de carbono
- ▶ Agua en rocío o niebla - Fuegos grandes únicamente.

5.2. Peligros específicos derivados de la sustancia o la mezcla

Incompatibilidad del fuego	No conocido.
-----------------------------------	--------------

5.3. Recomendaciones para el personal de lucha contra incendios

Instrucciones de Lucha Contra el Fuego	<ul style="list-style-type: none"> ▶ Alertar a la Brigada de Bomberos e indicarles la locación y naturaleza del o peligro. ▶ Puede reaccionar violenta o explosivamente. Utilizar mascarillas respiratorias y guantes protectores. Prevenir, por todos los medios posibles, que el derrame ingrese a drenajes o cursos de agua. ▶ Considerar evacuación (o protección en el lugar). ▶ Combatir el fuego desde una distancia segura, con protección adecuada. ▶ Si es seguro, apagar los equipos eléctricos hasta que haya desaparecido el humo del fuego. ▶ Usar agua en fino rocío para controlar el fuego y enfriar el área adyacente. ▶ Evitar agregar agua a las piscinas de líquidos. ▶ No aproximarse a contenedores que se sospechen estén calientes. ▶ Enfriar los contenedores expuestos al fuego rociando agua desde un lugar protegido. ▶ Si es seguro hacerlo, retirar los contenedores de la línea de fuego.
Fuego Peligro de Explosión	<ul style="list-style-type: none"> ▶ Como líquido y vapor es altamente inflamable. ▶ Riesgo severo de fuego cuando es expuesto al calor, llama y/o oxidantes. ▶ El vapor puede viajar distancias considerables hasta la fuente de ignición. ▶ El calentamiento puede causar expansión o descomposición generando ruptura violenta de los contenedores. ▶ En combustión, puede emitir humos tóxicos de monóxido de carbono (CO) <p>Productos de combustión incluyen:</p> <ul style="list-style-type: none"> ’ dióxido de carbono (CO2) ’ ’ otros productos típicos de pirolisis de incineración de material orgánico

SECCIÓN 6 MEDIDAS EN CASO DE VERTIDO ACCIDENTAL

6.1. Precauciones personales, equipo de protección y procedimientos de emergencia

Vea la sección 8

6.2. Precauciones relativas al medio ambiente

Ver seccion 12

6.3. Métodos y material de contención y de limpieza

Derrames Menores	<ul style="list-style-type: none"> ▶ Remover toda fuente de ignición. ▶ Limpiar todos los derrames inmediatamente. ▶ Evitar respirar vapores y contacto con piel y ojos. ▶ Controlar el contacto personal usando equipo protector. ▶ Contener y absorber pequeñas cantidades con vermiculite u otro material absorbente. ▶ Limpiar. ▶ Recoger residuos en contenedor de residuos inflamables.
Derrames Mayores	<ul style="list-style-type: none"> ▶ Evacuar al personal del área y llevarlo viento arriba. ▶ Alertar a la Brigada de Bomberos e indicarles el lugar y naturaleza del riesgo o peligro. ▶ Puede reaccionar violenta o explosivamente. ▶ Usar aparato de respiración más guantes de protección. ▶ Considerar evacuación (o protección en el lugar). ▶ No fumar, llamas o fuentes de ignición. Incrementar ventilación. ▶ Detener el derrame, si es seguro hacerlo. ▶ Rocío de agua o niebla puede usarse para dispersar/absorber vapor. ▶ Contener el derrame con arena, tierra o vermiculite. ▶ Utilizar equipos libres de chispa y equipo a prueba de explosión. ▶ Recolectar el producto recuperable dentro de contenedores etiquetados para su posible reciclaje. ▶ Absorber el producto remanente con arena seca, tierra o vermiculite. ▶ Recolectar los residuos sólidos y sellarlos en tambores etiquetados para su disposición. ▶ Lavar el área y evitar que llegue a los desagües. ▶ Si ocurre contaminación a drenajes o cursos de agua, advertir a los servicios de emergencia.

6.4. Referencia a otras secciones

Recomendación de Equipamiento de Protección Personal, está contenida en la Sección 8 de la SDS

SECCIÓN 7 MANIPULACIÓN Y ALMACENAMIENTO

7.1. Precauciones para una manipulación segura

Manipuleo Seguro	<ul style="list-style-type: none"> ▶ Evitar todo el contacto personal, incluyendo inhalación. ▶ Usar ropa de protección protectora cuando ocurra riesgo de exposición. ▶ Usar en área bien ventilada. ▶ Evitar la concentración en huecos y sumideros.
-------------------------	--------------------------------------------------------------------------------------------------------------------------------------------------------------------------------------------------------------------------------------------------------------------------------------------------

Proclinic Expert - Total Etch dental adhesive

	<ul style="list-style-type: none"> ▶ NO ingresar en espacios cerrados hasta que la atmósfera sea revisada. ▶ Evitar fumar, luces expuestas, fuentes de calor e ignición. ▶ Al manipular, NUNCA comer, beber ni fumar. ▶ El vapor puede encenderse durante el bombeo o derrame debido a la estática. ▶ NO usar baldes plásticos. ▶ Afirmar y asegurar contenedores metálicos al dispensar o derramar el producto. ▶ Utilizar equipos libres de chispa al manipular. ▶ Evitar el contacto con materiales incompatibles. ▶ Mantener los contenedores seguramente sellados. ▶ Evitar el daño físico de los envases. ▶ Siempre lavarse las manos con jabón y agua después del manipulación. ▶ La indumentaria de trabajo debe ser lavada separadamente. ▶ Usar buenas prácticas ocupacionales de trabajo. ▶ Observar las recomendaciones de almacenamiento y manipuleo del fabricante. ▶ La atmósfera debe ser revisada regularmente contra estándares de exposición establecidos para garantizar condiciones seguras de trabajo.
Protección contra incendios y explosiones	Vea la sección 5
Otros Datos	Almacenar en una zona seca y bien ventilada, lejos de fuentes de calor y luz solar. Almacenar entre 10 y 25 grados C.

7.2. Condiciones de almacenamiento seguro, incluidas posibles incompatibilidades

Contenedor apropiado	Embalaje según suministrado por fabricante. Contenedores plásticos sólo pueden ser utilizados si son aprobados para líquido inflamable. Verificar que los contenedores están claramente rotulados y libres de pérdidas.
Incompatibilidad de Almacenado	<ul style="list-style-type: none"> ▶ Evitar almacenaje con agentes reductores. ▶ Evitar ácidos fuertes.

7.3. Usos específicos finales

Vea la sección 1.2

SECCIÓN 8 CONTROLES DE EXPOSICIÓN/PROTECCIÓN INDIVIDUAL

8.1. Parámetros de control

NIVEL SIN EFECTO DERIVADO (DNEL)

No Disponible

PREDICCIÓN DEL NIVEL SIN EFECTO (PNEC)

No Disponible

LÍMITES DE EXPOSICIÓN OCUPACIONAL (LEO)

DATOS DE INGREDIENTES

Fuente	Ingrediente	Nombre del material	VLA	STEL	pico	Notas
En España el Límite de Exposición Ocupacional para Agentes Químicos (español)	acetona	Acetona	1.210 mg/m3 / 500 ppm	No Disponible	No Disponible	VLB®, VLI
UE lista consolidada de los valores indicativos límite de exposición profesional (VLEPI)	acetona	Acetone	1210 mg/m3 / 500 ppm	No Disponible	No Disponible	No Disponible
Unión Europea (UE) Primera Lista de los valores límite indicativos de exposición profesional (VLEPI) (Español)	acetona	Acetona	1 210 mg/m3 / 500 ppm	No Disponible	No Disponible	No Disponible

LÍMITES DE EMERGENCIA

Ingrediente	Nombre del material	TEEL-1	TEEL-2	TEEL-3
acetona	Acetone	No Disponible	No Disponible	No Disponible

Ingrediente	IDLH originales	IDLH revisada
acetona	20,000 ppm	2,500 [LEL] ppm
acrylic monomer	No Disponible	No Disponible

DATOS DEL MATERIAL

8.2. Controles de la exposición

<p>8.2.1. Controles de ingeniería apropiados</p>	<p>Los controles de ingeniería se utilizan para eliminar un peligro o poner una barrera entre el trabajador y el riesgo. Controles de ingeniería bien diseñados pueden ser muy eficaces en la protección de los trabajadores y, normalmente para ofrecer este nivel de protección elevado, serán independiente de las interacciones de los trabajadores.</p> <p>Los tipos básicos de controles de ingeniería son los siguientes:</p> <p>Controles de proceso que implican cambiar la forma en que una actividad de trabajo o proceso se realiza para reducir el riesgo.</p> <p>Encierro o aislamiento de la fuente de emisión que mantiene un riesgo seleccionado "físicamente" lejos del trabajador y que la ventilación estratégica "añade" y "elimina" el aire en el entorno de trabajo. La ventilación puede eliminar o diluir un contaminante del aire si se diseña adecuadamente. El diseño de un sistema de ventilación debe corresponder al determinado proceso, sustancia química o contaminante en uso.</p> <p>Los empleadores pueden considerar necesario utilizar varios tipos de controles para evitar la sobreexposición de los empleados.</p> <p>Para líquidos inflamables o gases inflamables, puede requerirse ventilación de extracción local o un sistema de ventilación cerrada del proceso. El equipo de ventilación debe ser resistente a explosiones.</p> <p>Contaminantes aéreos generados en el lugar de trabajo poseen variadas velocidades de "escape" las que a su vez determinan las "velocidades de captura" del aire fresco circulante requerido para remover efectivamente al contaminante.</p>		
	<table border="1" style="width: 100%;"> <tr> <td style="width: 80%;">Tipo de Contaminante:</td> <td style="width: 20%;">Velocidad de</td> </tr> </table>	Tipo de Contaminante:	Velocidad de
Tipo de Contaminante:	Velocidad de		

Proclinic Expert - Total Etch dental adhesive

		Aire:
	solventes, vapores, desengrasantes, etc, evaporándose de un tanque (en aire quieto)	0.25-0.5 m/s (50-100 f/min.)
	aerosoles, vapores de operaciones de derrame, llenado intermitente de contenedores, traslado de transportadores de baja velocidad, soldadura,	0.5-1 m/s (100-200 f/min.)
	rociado, gases ácidos de enchapado, baños químicos (liberados a baja velocidad en zona de generación activa), rociado directo, rocío directo, pintado en rocío en cubículos poco profundos, llenado de tambores, cargado de transportadores, molinda de polvos, descarga de gas (generación activa en zona de rápido movimiento de aire)	1-2.5 m/s (200-500 f/min.)
Dentro de cada rango el valor apropiado depende de:		
	Extremo inferior del rango	Extremo superior del rango
	1: Corrientes de aire del recinto mínimas o favorables a captura.	1: Corrientes de aire perturbadoras en el recinto
	2: Contaminantes de baja toxicidad o sólo molestas.	2: Contaminantes de alta toxicidad
	3: Intermitente, baja producción.	3: Alta producción, uso pesado.
	4: Campana grande o gran cantidad de masa de aire en movimiento	4: Pequeña campana de control local solamente
<p>La teoría muestra que la velocidad de aire cae rápidamente con la distancia de la apertura de una tubería de extracción simple. La velocidad generalmente disminuye con el cuadrado de la distancia desde el punto de extracción (en casos simples). Por lo tanto la velocidad del aire en el punto de extracción debe ajustarse consecuentemente, con referencia a la distancia de la fuente de contaminación. La velocidad del aire en un ventilador de extracción por ejemplo, debe ser como mínimo de 1-2 m/s (200-400 f/min) para extracción de solventes generados en un tanque a 2 metros de distancia del punto de extracción. Otras consideraciones mecánicas, produciendo déficit en el funcionamiento del aparato de extracción, hacen imprescindible que las velocidades de aire teóricas sean multiplicadas por factores de 10 o más cuando los sistemas de extracción son instalados o utilizados.</p>		
8.2.2. Equipo de protección personal		
Protección de Ojos y cara	<ul style="list-style-type: none"> ▶ Anteojos de seguridad con protectores laterales. ▶ Gafas químicas. ▶ Las lentes de contacto pueden presentar un riesgo especial; las lentes de contacto blandas pueden absorber y concentrar irritantes. Una recomendación escrita, describiendo la forma de uso o las restricciones en el uso de lentes, debe ser creada para cada lugar de trabajo o tarea. La misma debe incluir una revisión de la absorción y adsorción de las lentes para las clases de productos químicos en uso y una descripción de las experiencias sobre daños. Personal médico y de primeros auxilios debe ser entrenado en la remoción de las lentes, y un equipamiento adecuado debe estar disponible de inmediato. En el caso de una exposición química, comience inmediatamente con una irrigación del ojo, y quite las lentes de contacto tan pronto como sea posible. Las lentes deben ser quitadas a las primeras señales de enrojecimiento o irritación del ojo – las lentes deben ser quitadas en un ambiente limpio solamente después de que los trabajadores se han lavado las manos completamente. [CDC NIOSH Current Intelligence Bulletin 59] 	
Protección de la piel	Ver Protección de las manos mas abajo	
Protección de las manos / pies	Utilizar guantes protectores contra químicos, por ejemplo PVC. Utilizar calzado o botas de seguridad, por ejemplo: goma. <ul style="list-style-type: none"> ▶ Guantes de goma. 	
Protección del cuerpo	Ver otra Protección mas abajo	
Otro tipo de protección	<ul style="list-style-type: none"> ▶ Mono protector/overoles/mameluco. ▶ Delantal de PVC . ▶ Traje de PVC protector puede ser requerido en caso de exposición severa. ▶ Unidad de lavado ocular. ▶ Garantizar un rápido acceso a ducha de seguridad. 	
Peligro térmico	No Disponible	

Protección respiratoria

Filtro Tipo AX de capacidad suficiente (AS/NZS 1716 y 1715, EN 143:2000 y 149:2001, ANSI Z88 o el equivalente nacional)

Donde la concentración partículas/gas en la zona de respiración, es cercana o excede la "Norma de Exposición (o ES), se requiere protección respiratoria.

El grado de protección varía con la pieza en el rostro y con la Clase de filtro; la naturaleza de protección varía con el Tipo de filtro.

Factor de Protección	Respirador de Medio Rostro	Respirador de Rostro Completo	Respirador de Aire Forzado
5 x ES	Línea de aire*	AX-2	AX-PAPR-2 ^
10 x ES	-	AX-3	-
10+ x ES	-	Línea de aire**	-

* - Flujo continuo; ** - Flujo continuo o demanda de presión positiva

^ - Rostro completo

8.2.3. Controles de exposición ambiental

Ver sección 12

SECCIÓN 9 PROPIEDADES FÍSICAS Y QUÍMICAS

9.1. Información sobre propiedades físicas y químicas básicas

Apariencia	No Disponible		
Estado Físico	líquido	Densidad Relativa (Water =	0.8-1.15

Proclinic Expert - Total Etch dental adhesive

		1)	
Olor	No Disponible	Coefficiente de partición n-octanol / agua	No Disponible
Umbral de olor	No Disponible	Temperatura de Autoignición (°C)	No Disponible
pH (tal como es provisto)	No Disponible	temperatura de descomposición	No Disponible
Punto de fusión / punto de congelación (° C)	No Disponible	Viscosidad	No Disponible
Punto de ebullición inicial y rango de ebullición (° C)	gels before boiling	Peso Molecular (g/mol)	No Aplicable
Punto de Inflamación (°C)	*-20 (acetone)	Sabor	No Disponible
Velocidad de Evaporación	No Disponible	Propiedades Explosivas	No Disponible
Inflamabilidad	Altamente inflamable.	Propiedades Oxidantes	No Disponible
Límite superior de explosión (%)	13	Tension Superficial (dyn/cm or mN/m)	No Disponible
Límite inferior de explosión (%)	3	Componente Volatil (%vol)	No Disponible
Presión de Vapor	No Disponible	Grupo Gaseoso	No Disponible
Hidrosolubilidad (g/L)	Miscible	pH como una solución (1%)	No Disponible
Densidad del vapor (Air = 1)	No Disponible	VOC g/L	No Disponible

9.2. Información adicional

No Disponible

SECCIÓN 10 ESTABILIDAD Y REACTIVIDAD

10.1.Reactividad	Consulte la sección 7.2
10.2.Estabilidad química	<ul style="list-style-type: none"> ▶ Presencia de materiales incompatibles. ▶ El producto es considerado estable. ▶ No ocurrirá polimerización peligrosa.
10.3. Posibilidad de reacciones peligrosas	Consulte la sección 7.2
10.4. Condiciones que deben evitarse	Consulte la sección 7.2
10.5. Materiales incompatibles	Consulte la sección 7.2
10.6. Productos de descomposición peligrosos	Consulte la sección 5.3

SECCIÓN 11 INFORMACIÓN TOXICOLÓGICA

11.1. Información sobre los efectos toxicológicos

Inhalado	El material puede causar irritación respiratoria en algunas personas. La respuesta del cuerpo a dicha irritación puede causar daño posterior en el pulmón. Inhalación de los vapores puede causar somnolencia y vértigo. Esto puede estar acompañado narcosis, reducción de la atención, pérdida de los reflejos y falta de coordinación.
Ingestión	La ingestión accidental del material puede ser dañina para la salud del individuo.
Contacto con la Piel	Exposición repetida puede causar quebradura de la piel, descamado o sequedad, siguiendo manipulación y uso normal. Heridas abiertas, piel erosionada o irritada no debe ser expuesta a este material. El ingreso al torrente sanguíneo a través por ejemplo de cortaduras, abrasiones o lesiones, puede producir herida sistémica con efectos dañinos. Examinar la piel antes de usar el material y asegurar que cualquier daño externo es protegido apropiadamente. Este material puede causar inflamación de la piel en contacto en algunas personas.
Ojo	Existe evidencia de que el material puede producir irritación en el ojo en algunas personas y producir daño al ojo en 24 horas o más después de su instilación. Se puede esperar inflamación severa con enrojecimiento. Puede presentarse daño a la córnea. A menos que se trate pronta y adecuadamente, puede ocurrir pérdida permanente de la visión. Puede ocurrir conjuntivitis luego de exposición repetida.
Crónico	La exposición a largo plazo a irritantes respiratorios puede dar lugar a enfermedad de las vías respiratorias involucrando dificultad respiratoria y problemas sistémicos relacionados. El contacto de la piel con el material usualmente causa una reacción de sensibilización en algunas personas comparado con la población general. Prolongado o repetido contacto con la piel puede causar sequedad con grietas, seguido por irritación y posible dermatitis. La acumulación de sustancia, en el cuerpo humano, puede ocurrir y puede causar preocupación luego de exposición ocupacional repetida o a largo plazo.

Proclinic Expert - Total Etch dental adhesive	TOXICIDAD	IRRITACIÓN
	No Disponible	No Disponible
acetona	TOXICIDAD	IRRITACIÓN
	Dérmico (conejo) DL50: 20000 mg/kg ^[2]	Eye (human): 500 ppm - irritant
	Inhalación (rata) CL50: 50.1 mg/L/8 hr ^[2]	Eye (rabbit): 20mg/24hr -moderate
	Oral (rata) DL50: 5800 mg/kgE ^[2]	Eye (rabbit): 3.95 mg - SEVERE

Proclinic Expert - Total Etch dental adhesive

Skin (rabbit): 500 mg/24hr - mild
 Skin (rabbit):395mg (open) - mild

Leyenda: 1 Valor obtenido a partir de sustancias Europa ECHA registrados - Toxicidad aguda 2 * El valor obtenido de SDS del fabricante a menos que se especifique lo contrario datos extraídos de RTECS - Register of Toxic Effects of Chemical Substances (Registro de Efectos Tóxicos de Sustancias Químicas)

ACETONA El material puede causar irritación de la piel después de prolongada o repetida exposición y puede producir en contacto con la piel, enrojecimiento, hinchazón, la producción de vesículas, desprendimiento y engrosamiento de la piel.

toxicidad aguda	⊘	Carcinogenicidad	⊘
Irritación de la piel / Corrosión	✓	reproductivo	⊘
Lesiones oculares graves / irritación	✓	STOT - exposición única	✓
Sensibilización respiratoria o cutánea	✓	STOT - exposiciones repetidas	⊘
Mutación	⊘	peligro de aspiración	⊘

Leyenda: ✗ – Los datos disponibles, pero no llena los criterios de clasificación
 ✓ – Los datos necesarios para realizar la clasificación disponible
 ⊘ – Datos no disponible para hacer la clasificación

SECCIÓN 12 INFORMACIÓN ECOLÓGICA

12.1. Toxicidad

Ingrediente	PUNTO FINAL	Duración de la prueba (hora)	especies	Valor	fuentes
acetona	EC50	384	crustáceos	97.013mg/L	3
acetona	EC50	48	crustáceos	>100mg/L	4
acetona	EC50	96	No Aplicable	20.565mg/L	4
acetona	LC50	96	Pescado	>100mg/L	4
acetona	NOEC	96	No Aplicable	4.950mg/L	4

Leyenda: Extracted from 1. IUCLID Toxicity Data 2. Europe ECHA Registered Substances - Ecotoxicological Information - Aquatic Toxicity 3. EPIWIN Suite V3.12 - Aquatic Toxicity Data (Estimated) 4. US EPA, Ecotox database - Aquatic Toxicity Data 5. ECETOC Aquatic Hazard Assessment Data 6. NITE (Japan) - Bioconcentration Data 7. METI (Japan) - Bioconcentration Data 8. Vendor Data

NO descargar en cloacas o vías fluviales.

12.2. Persistencia y degradabilidad

Ingrediente	Persistencia	Persistencia: Aire
acetona	BAJO (vida media = 14 días)	MEDIANO (vida media = 116.25 días)

12.3. Potencial de bioacumulación

Ingrediente	Bioacumulación
acetona	BAJO (BCF = 0.69)

12.4. Movilidad en el suelo

Ingrediente	Movilidad
acetona	ALTO (KOC = 1.981)

12.5. Resultados de la valoración PBT y mPmB

	P	B	T
Datos relevantes disponibles	No Disponible	No Disponible	No Disponible
Cumplimiento del Criterio PBT?	No Disponible	No Disponible	No Disponible

12.6. Otros efectos adversos

No hay datos disponibles

SECCIÓN 13 CONSIDERACIONES RELATIVAS A LA ELIMINACIÓN

13.1. Métodos para el tratamiento de residuos


Eliminación de Producto / embalaje	Si el contenedor no ha sido limpiado lo suficientemente bien como para asegurar que no quedó ningún resto del producto original, o si el contenedor no puede ser usado para almacenar el mismo producto, entonces perforar los contenedores, para evitar su reutilización, y enterrar en un reservorio autorizado.
	<ul style="list-style-type: none"> ▶ NO permita que el agua proveniente de la limpieza o de los procesos, ingrese a los desagües. ▶ Puede ser necesario recoger toda el agua de lavado para su tratamiento antes de descartarla. ▶ En todos los casos la eliminación a las alcantarillas debe estar sujeta a leyes y regulaciones locales, las cuales deben ser consideradas primero. ▶ En caso de duda, contacte a la autoridad responsable.

Proclinc Expert - Total Etch dental adhesive

	<ul style="list-style-type: none"> ▶ Reciclar siempre que sea posible o consultar al fabricante por opciones de reciclado. ▶ Consultar al State Land Waste Authority para disposición. ▶ Enterrar o incinerar el residuo en un lugar aprobado. ▶ Reciclar los contenedores si es posible, o tirarlos en un basurero autorizado.
Opciones de tratamiento de residuos	No Disponible
Opciones de eliminación de aguas residuales	No Disponible

SECCIÓN 14 INFORMACIÓN RELATIVA AL TRANSPORTE

Etiquetas Requeridas

	
Contaminante marino	no

Transporte terrestre (ADR)

14.1. Número ONU	1993
14.2. Grupo de embalaje	II
14.3. Designación oficial de transporte de las Naciones Unidas	LÍQUIDO INFLAMABLE, N.E.P.
14.4. Peligros para el medio ambiente	No Aplicable
14.5. Clase(s) de peligro para el transporte	Clase 3 Riesgo Secundario No Aplicable
14.6. Precauciones particulares para los usuarios	Identificación de Riesgo (Kemler) 33 Código de Clasificación F1 Etiqueta 3 Provisiones Especiales 274 601 640C 640D cantidad limitada 1 L

Transporte aéreo (ICAO-IATA / DG)

14.1. Número ONU	1993
14.2. Grupo de embalaje	II
14.3. Designación oficial de transporte de las Naciones Unidas	LÍQUIDO INFLAMABLE, N.E.P.
14.4. Peligros para el medio ambiente	No Aplicable
14.5. Clase(s) de peligro para el transporte	Clase ICAO/IATA 3 Subriesgo ICAO/IATA No Aplicable Código ERG 3H
14.6. Precauciones particulares para los usuarios	Provisiones Especiales A3 Sólo Carga instrucciones de embalaje 364 Sólo Carga máxima Cant. / Paq. 60 L Instrucciones de embalaje de Pasajeros y de carga 353 Pasajeros y carga máxima Cant. / Embalaje 5 L Pasajeros y Carga Aérea; Cantidad Limitada; Instrucciones de Embalaje Y341 Pasajeros y carga máxima cantidad limitada Cant. / Embalaje 1 L

Transporte Marítimo (IMDG-Code / GGVSee)

14.1. Número ONU	1993
14.2. Grupo de embalaje	II
14.3. Designación oficial de transporte de las Naciones Unidas	LÍQUIDO INFLAMABLE, N.E.P.
14.4. Peligros para el medio ambiente	No Aplicable

Proclinic Expert - Total Etch dental adhesive

14.5. Clase(s) de peligro para el transporte	Clase IMDG	3
	Subriesgo IMDG	No Aplicable
14.6. Precauciones particulares para los usuarios	Número EMS	F-E, S-E
	Provisiones Especiales	274
	Cantidades limitadas	1 L

Transporte fluvial (ADN)

14.1. Número ONU	1993	
14.2. Grupo de embalaje	II	
14.3. Designación oficial de transporte de las Naciones Unidas	LÍQUIDO INFLAMABLE, N.E.P.	
14.4. Peligros para el medio ambiente	No Aplicable	
14.5. Clase(s) de peligro para el transporte	3 No Aplicable	
14.6. Precauciones particulares para los usuarios	Código de Clasificación	F1
	Provisiones Especiales	274; 601; 640C; 640D
	Cantidad Limitada	1 L
	Equipo necesario	PP, EX, A
	Conos de fuego el número	1

Transporte a granel con arreglo al anexo II del Convenio Marpol y del Código IBC

No Aplicable

SECCIÓN 15 INFORMACIÓN REGLAMENTARIA

15.1. Reglamentación y legislación en materia de seguridad, salud y medio ambiente específicas para la sustancia o la mezcla

ACETONA(67-64-1) SE ENCUENTRA EN LAS SIGUIENTES LISTAS REGULATORIAS

(UE) Reglamento de la Unión Europea (CE) n° 1272/2008 sobre clasificación, etiquetado y envasado de sustancias y mezclas - Anexo VI	Unión Europea (UE) Primera Lista de los valores límite indicativos de exposición profesional (VLEPI) (estonio)
Confederación Europea de Sindicatos (CES) Lista de prioridades para la autorización de REACH	Unión Europea (UE) Primera Lista de los valores límite indicativos de exposición profesional (VLEPI) (Finlandia)
En España el Límite de Exposición Ocupacional para Agentes Químicos	Unión Europea (UE) Primera Lista de los valores límite indicativos de exposición profesional (VLEPI) (Francés)
En España el Límite de Exposición Ocupacional para Agentes Químicos (español)	Unión Europea (UE) Primera Lista de los valores límite indicativos de exposición profesional (VLEPI) (griego)
EU REACH Regulation (EC) No 1907/2006 - Annex XVII - Restrictions on the manufacture, placing on the market and use of certain dangerous substances, mixtures and articles	Unión Europea (UE) Primera Lista de los valores límite indicativos de exposición profesional (VLEPI) (holandés)
European Customs Inventory of Chemical Substances ECICS (English)	Unión Europea (UE) Primera Lista de los valores límite indicativos de exposición profesional (VLEPI) (húngaro)
UE lista consolidada de los valores indicativos límite de exposición profesional (VLEPI)	Unión Europea (UE) Primera Lista de los valores límite indicativos de exposición profesional (VLEPI) (Inglés)
Unión Europea - Inventario europeo de sustancias químicas comercializadas (EINECS) (Inglés)	Unión Europea (UE) Primera Lista de los valores límite indicativos de exposición profesional (VLEPI) (italiano)
Unión Europea (UE) el anexo I de la Directiva 67/548 / CEE sobre clasificación y etiquetado de sustancias peligrosas - Actualizado por ATP: 31	Unión Europea (UE) Primera Lista de los valores límite indicativos de exposición profesional (VLEPI) (letón)
Unión Europea (UE) Primera Lista de los valores límite indicativos de exposición profesional (VLEPI) (alemán)	Unión Europea (UE) Primera Lista de los valores límite indicativos de exposición profesional (VLEPI) (Lituania)
Unión Europea (UE) Primera Lista de los valores límite indicativos de exposición profesional (VLEPI) (búlgaro)	Unión Europea (UE) Primera Lista de los valores límite indicativos de exposición profesional (VLEPI) (Malta)
Unión Europea (UE) Primera Lista de los valores límite indicativos de exposición profesional (VLEPI) (checo)	Unión Europea (UE) Primera Lista de los valores límite indicativos de exposición profesional (VLEPI) (polaco)
Unión Europea (UE) Primera Lista de los valores límite indicativos de exposición profesional (VLEPI) (danés)	Unión Europea (UE) Primera Lista de los valores límite indicativos de exposición profesional (VLEPI) (portugués)
Unión Europea (UE) Primera Lista de los valores límite indicativos de exposición profesional (VLEPI) (Eslovaquia)	Unión Europea (UE) Primera Lista de los valores límite indicativos de exposición profesional (VLEPI) (Rumano)
Unión Europea (UE) Primera Lista de los valores límite indicativos de exposición profesional (VLEPI) (esloveno)	Unión Europea (UE) Primera Lista de los valores límite indicativos de exposición profesional (VLEPI) (sueco)
Unión Europea (UE) Primera Lista de los valores límite indicativos de exposición profesional (VLEPI) (Español)	

Esta hoja de datos de seguridad cumple con la legislación de la UE y sus adaptaciones - si son aplicables -: 67/548/CEE, 1999/45/CE, 98/24/CE, 92 / 85 / CE, 94/33/CE, 91/689/CEE, 1999/13/CE, Reglamento (UE) No 2015/830, Reglamento (CE) No 1272/2008

15.2. Evaluación de la seguridad química

Para más información por favor vaya a la Evaluación de Seguridad Química y de los escenarios de exposición preparados por la cadena de suministro si está disponible.

ECHA RESUMEN

Ingrediente	Número CAS	No Índice	ECHA Dossier
acetona	67-64-1	606-001-00-8	01-2119498062-37-XXXX, 01-2119471330-49-XXXX

Proclinic Expert - Total Etch dental adhesive

Armonización (C & L Inventario)	Clase de peligro y Categoría (s)	Pictogramas Signal Word Code (s)	Código de Riesgo Statement (s)
1	Flam. Liq. 2, Eye Irrit. 2, STOT SE 3	GHS07, GHS02, Dgr	H225, H319, H336
2	Flam. Liq. 2, Eye Irrit. 2, STOT SE 3, Flam. Liq. 3, Not Classified, Eye Irrit. 2A	Dgr, GHS01, Wng, GHS08, GHS06	H225, H319, H336, H371, H228, H315, H335, H312, H332, H340, H302
1	Flam. Liq. 2, Eye Irrit. 2, STOT SE 3	GHS07, GHS02, Dgr	H225, H319, H336
2	Flam. Liq. 2, Eye Irrit. 2, STOT SE 3	GHS07, GHS02, Dgr	H225, H319, H336

Armonización Código 1 = La clasificación más prevalente. Armonización Código 2 = La clasificación más severa.

Inventario de Productos Químicos	Estado
Australia - AICS	Y
Canadá - DSL	Y
Canadá - NDSL	N (acetona)
China - IECSC	Y
Europa - EINEC / ELINCS / NLP	Y
Japón - ENCS	Y
Corea - KECI	Y
Nueva Zelanda - NZIoC	Y
Filipinas - PICCS	Y
EE.UU. - TSCA	Y

Leyenda:
 Y = Todos los ingredientes están en el inventario
 N = No determinado o uno o más ingredientes no están en el inventario y no están exentos de su listado (ver ingredientes específicos entre paréntesis)

SECCIÓN 16 OTRA INFORMACIÓN

Códigos de Riesgo completa texto y de peligro

H228	Sólido inflamable.
H302	Nocivo en caso de ingestión.
H312	Nocivo en contacto con la piel.
H332	Nocivo en caso de inhalación.
H340	Puede provocar defectos genéticos.
H371	Puede provocar daños en los órganos.
R36	Irrita los ojos.

Otros datos

Elementos de la etiqueta DDS / DPD



Declaraciones de riesgo relevantes se encuentran en la sección 2.1

Indicaciones de peligro	Xi
--------------------------------	----

CONSEJOS DE SEGURIDAD

S02	Manténgase fuera del alcance de los niños.
S09	Consérvese el recipiente en lugar bien ventilado.
S16	Conservar alejado de toda llama o fuente de chispas. No fumar.
S23	No respirar los gases/humos/vapores/aerosoles.
S24	Evítese el contacto con la piel.
S26	En caso de contacto con los ojos, lávense inmediata y abundantemente con agua y acúdase a un médico.
S29	No tirar los residuos por el desagüe.
S33	Evítese la acumulación de cargas electroestáticas.
S35	Eliminense los residuos del producto y sus recipientes con todas las precauciones posibles.
S37	Úsense guantes adecuados.
S39	Úsense protección para los ojos/la cara.
S40	Para limpiar el suelo y los objetos contaminados por este producto, úsense agua.
S41	En caso de incendio y/o de explosión no respire los humos.
S43	En caso de emergencia use los medios de extinción detallados en la sección 5 de esta Ficha de Datos de Seguridad (FDS)
S46	En caso de ingestión, acúdase INMEDIATAMENTE al médico y muéstresele la etiqueta o el envase.

Proclinic Expert - Total Etch dental adhesive

S51	Úsese únicamente en lugares bien ventilados.
S56	Elimínense esta sustancia y su recipiente en un punto de recogida pública de residuos especiales o peligrosos.
S64	En caso de ingestión, enjuáguese la boca con agua (solamente si la persona está consciente).

La Hoja de Seguridad SDS es una herramienta de la comunicación del peligro y se debe utilizar para asistir en la Evaluación de riesgo. Muchos factores determinan si los peligros divulgados son riesgos en el lugar de trabajo u otras localidades. Los riesgos se pueden determinar por referencia a los Escenarios de las exposiciones. La escala del uso, de la frecuencia del uso y de los controles actuales o disponibles de la ingeniería debe ser considerada.

Para un detallado consejo sobre Equipamiento de Protección Personal, remitirse a las siguientes Normas EU CEN:

EN 166	Protección personal a los ojos
EN 340	Ropa protectora
EN 374	Guantes protectores contra productos químicos y microorganismos
EN 13832	Calzado protector contra productos químicos
EN 133	Dispositivos protectores respiratorios

Definiciones y Abreviaciones

La información contenida en la Hoja de datos de seguridad se basa en datos considerados precisos, sin embargo, no hay garantía expresa o implícita sobre la exactitud de los datos o los resultados que se obtendrán del uso de los mismos.

Proclinic Expert - Total Etch dental adhesive

Version No: 2.1.1.1
Safety Data Sheet (Conforms to Regulations (EC) No 2015/830)

Issue Date: **10/12/2015**
Print Date: **29/03/2016**
Initial Date: **Not Available**
L.REACH.GBR.EN

SECTION 1 IDENTIFICATION OF THE SUBSTANCE / MIXTURE AND OF THE COMPANY / UNDERTAKING

1.1. Product Identifier

Product name	Proclinic Expert - Total Etch dental adhesive
Synonyms	Not Available
Proper shipping name	FLAMMABLE LIQUID, N.O.S.
Other means of identification	Not Available

1.2. Relevant identified uses of the substance or mixture and uses advised against

Relevant identified uses	For bonding of composite to tooth surfaces by dental professionals.
Uses advised against	Not Applicable

1.3. Details of the supplier of the safety data sheet

Registered company name	CHL MEDICAL SOLUTIONS SRL
Address	VIA FELICE CAVALLOTTI, 20122 MILANO - ITALY

SECTION 2 HAZARDS IDENTIFICATION

2.1. Classification of the substance or mixture


**Considered a dangerous mixture according to Directive 1999/45/EC, Reg. (EC) No 1272/2008 (if applicable) and their amendments.
Classified as Dangerous Goods for transport purposes.**

DSD classification	In case of mixtures, classification has been prepared by following DPD (Directive 1999/45/EC) and CLP Regulation (EC) No 1272/2008 regulations
--------------------	------------------------------------------------------------------------------------------------------------------------------------------------

Proclinc Expert - Total Etch dental adhesive

DPD classification [1]	R11	Highly flammable.
	R36/37/38	Irritating to eyes, respiratory system and skin.
	R43	May cause SENSITISATION by skin contact.
	R66	Repeated exposure may cause skin dryness and cracking.
	R67	Vapours may cause drowsiness and dizziness.
Legend:	1. Classification by vendor; 2. Classification drawn from EC Directive 67/548/EEC - Annex I ; 3. Classification drawn from EC Directive 1272/2008 - Annex VI	
Classification according to regulation (EC) No 1272/2008 [CLP] [1]	Flammable Liquid Category 2, Skin Corrosion/Irritation Category 2, Eye Irritation Category 2, Skin Sensitizer Category 1, Specific target organ toxicity - single exposure Category 3 (respiratory tract irritation), Specific target organ toxicity - single exposure Category 3 (narcotic effects)	
Legend:	1. Classification by vendor; 2. Classification drawn from EC Directive 67/548/EEC - Annex I ; 3. Classification drawn from EC Directive 1272/2008 - Annex VI	

2.2. Label elements

CLP label elements	
--------------------	-----------------------------------------------------------------------------------

SIGNAL WORD	DANGER
-------------	---------------

Hazard statement(s)

H225	Highly flammable liquid and vapour.
H315	Causes skin irritation.
H319	Causes serious eye irritation.
H317	May cause an allergic skin reaction.
H335	May cause respiratory irritation.
H336	May cause drowsiness or dizziness.

Supplementary statement(s)

EUH066	Repeated exposure may cause skin dryness or cracking.
--------	-------------------------------------------------------

Precautionary statement(s) Prevention

P210	Keep away from heat/sparks/open flames/hot surfaces. No smoking.
P271	Use only outdoors or in a well-ventilated area.
P280	Wear protective gloves/protective clothing/eye protection/face protection.
P240	Ground/bond container and receiving equipment.
P241	Use explosion-proof electrical/ventilating/lighting/intrinsically safe equipment.
P242	Use only non-sparking tools.
P243	Take precautionary measures against static discharge.
P261	Avoid breathing dust/fume/gas/mist/vapours/spray.
P272	Contaminated work clothing should not be allowed out of the workplace.

Precautionary statement(s) Response

P370+P378	In case of fire: Use alcohol resistant foam or normal protein foam to extinguish.
P302+P352	IF ON SKIN: Wash with plenty of water and soap.
P305+P351+P338	IF IN EYES: Rinse cautiously with water for several minutes. Remove contact lenses, if present and easy to do. Continue rinsing.
P312	Call a POISON CENTER/doctor/physician/first aider/if you feel unwell.
P333+P313	If skin irritation or rash occurs: Get medical advice/attention.
P337+P313	If eye irritation persists: Get medical advice/attention.
P362+P364	Take off contaminated clothing and wash it before reuse.
P303+P361+P353	IF ON SKIN (or hair): Take off immediately all contaminated clothing. Rinse skin with water/shower.
P304+P340	IF INHALED: Remove person to fresh air and keep comfortable for breathing.

Precautionary statement(s) Storage

P403+P235	Store in a well-ventilated place. Keep cool.
P405	Store locked up.
P403+P233	Store in a well-ventilated place. Keep container tightly closed.

Precautionary statement(s) Disposal

P501	Dispose of contents/container in accordance with local regulations.
------	---------------------------------------------------------------------

2.3. Other hazards

Inhalation, skin contact and/or ingestion may produce health damage*.

Proclinic Expert - Total Etch dental adhesive

Cumulative effects may result following exposure*.

HARMFUL: may cause lung damage if swallowed

RECh - Art.57-59: The mixture does not contain Substances of Very High Concern (SVHC) at the SDS print date.

SECTION 3 COMPOSITION / INFORMATION ON INGREDIENTS

3.1.Substances

See 'Composition on ingredients' in Section 3.2

3.2.Mixtures

1.CAS No 2.EC No 3.Index No 4.REACH No	%[weight]	Name	Classification according to directive 67/548/EEC [DSD]	Classification according to regulation (EC) No 1272/2008 [CLP]
1.67-64-1 2.200-662-2 3.606-001-00-8 4.01-2119498062-37-XXXX, 01-2119471330-49-XXXX	50-55	<u>acetone</u>	R11, R36, R66, R67 ^[2]	Flammable Liquid Category 2, Eye Irritation Category 2, Specific target organ toxicity - single exposure Category 3 (narcotic effects); H225, H319, H336, EUH066 ^[3]
1.Not Available 2.Not Available 3.Not Available 4.Not Available	20-40	acrylic monomer	Not Applicable	Not Applicable

Legend:

1. Classification by vendor; 2. Classification drawn from EC Directive 67/548/EEC - Annex I ; 3. Classification drawn from EC Directive 1272/2008 - Annex VI
4. Classification drawn from C&L

SECTION 4 FIRST AID MEASURES

4.1. Description of first aid measures

General	<p>If skin contact occurs:</p> <ul style="list-style-type: none"> ▶ Immediately remove all contaminated clothing, including footwear. ▶ Flush skin and hair with running water (and soap if available). ▶ Seek medical attention in event of irritation. <p>If this product comes in contact with the eyes:</p> <ul style="list-style-type: none"> ▶ Immediately hold eyelids apart and flush the eye continuously with running water. ▶ Ensure complete irrigation of the eye by keeping eyelids apart and away from eye and moving the eyelids by occasionally lifting the upper and lower lids. ▶ Continue flushing until advised to stop by the Poisons Information Centre or a doctor, or for at least 15 minutes. ▶ Transport to hospital or doctor without delay. ▶ Removal of contact lenses after an eye injury should only be undertaken by skilled personnel. ▶ If fumes or combustion products are inhaled remove from contaminated area. ▶ Lay patient down. Keep warm and rested. ▶ Prostheses such as false teeth, which may block airway, should be removed, where possible, prior to initiating first aid procedures. ▶ Apply artificial respiration if not breathing, preferably with a demand valve resuscitator, bag-valve mask device, or pocket mask as trained. Perform CPR if necessary. ▶ Transport to hospital, or doctor, without delay. <p>Seek medical attention.</p>
Eye Contact	<p>If this product comes in contact with the eyes:</p> <ul style="list-style-type: none"> ▶ Immediately hold eyelids apart and flush the eye continuously with running water. ▶ Ensure complete irrigation of the eye by keeping eyelids apart and away from eye and moving the eyelids by occasionally lifting the upper and lower lids. ▶ Continue flushing until advised to stop by the Poisons Information Centre or a doctor, or for at least 15 minutes. ▶ Transport to hospital or doctor without delay. ▶ Removal of contact lenses after an eye injury should only be undertaken by skilled personnel.
Skin Contact	<p>If skin contact occurs:</p> <ul style="list-style-type: none"> ▶ Immediately remove all contaminated clothing, including footwear. ▶ Flush skin and hair with running water (and soap if available). ▶ Seek medical attention in event of irritation.
Inhalation	<ul style="list-style-type: none"> ▶ If fumes or combustion products are inhaled remove from contaminated area. ▶ Lay patient down. Keep warm and rested. ▶ Prostheses such as false teeth, which may block airway, should be removed, where possible, prior to initiating first aid procedures. ▶ Apply artificial respiration if not breathing, preferably with a demand valve resuscitator, bag-valve mask device, or pocket mask as trained. Perform CPR if necessary. ▶ Transport to hospital, or doctor, without delay.
Ingestion	<p>Seek medical attention.</p>

4.2 Most important symptoms and effects, both acute and delayed

See Section 11

4.3. Indication of any immediate medical attention and special treatment needed

Treat symptomatically.

SECTION 5 FIREFIGHTING MEASURES

5.1. Extinguishing media

Proclinc Expert - Total Etch dental adhesive

- ▶ Alcohol stable foam.
- ▶ Dry chemical powder.
- ▶ BCF (where regulations permit).
- ▶ Carbon dioxide.
- ▶ Water spray or fog - Large fires only.

5.2. Special hazards arising from the substrate or mixture

Fire Incompatibility	None known.
-----------------------------	-------------

5.3. Advice for firefighters

Fire Fighting	<ul style="list-style-type: none"> ▶ Alert Fire Brigade and tell them location and nature of hazard. ▶ May be violently or explosively reactive. ▶ Wear breathing apparatus plus protective gloves in the event of a fire. ▶ Prevent, by any means available, spillage from entering drains or water course. ▶ Consider evacuation (or protect in place). ▶ Fight fire from a safe distance, with adequate cover. ▶ If safe, switch off electrical equipment until vapour fire hazard removed. ▶ Use water delivered as a fine spray to control the fire and cool adjacent area. ▶ Avoid spraying water onto liquid pools. ▶ Do not approach containers suspected to be hot. ▶ Cool fire exposed containers with water spray from a protected location. ▶ If safe to do so, remove containers from path of fire.
Fire/Explosion Hazard	<ul style="list-style-type: none"> ▶ Liquid and vapour are highly flammable. ▶ Severe fire hazard when exposed to heat, flame and/or oxidisers. ▶ Vapour may travel a considerable distance to source of ignition. ▶ Heating may cause expansion or decomposition leading to violent rupture of containers. ▶ On combustion, may emit toxic fumes of carbon monoxide (CO). <p>Combustion products include; carbon dioxide (CO₂) other pyrolysis products typical of burning organic material</p>

SECTION 6 ACCIDENTAL RELEASE MEASURES

6.1. Personal precautions, protective equipment and emergency procedures

See section 8

6.2. Environmental precautions

See section 12

6.3. Methods and material for containment and cleaning up

Minor Spills	<ul style="list-style-type: none"> ▶ Remove all ignition sources. ▶ Clean up all spills immediately. ▶ Avoid breathing vapours and contact with skin and eyes. ▶ Control personal contact with the substance, by using protective equipment. ▶ Contain and absorb small quantities with vermiculite or other absorbent material. ▶ Wipe up. ▶ Collect residues in a flammable waste container.
Major Spills	<ul style="list-style-type: none"> ▶ Clear area of personnel and move upwind. ▶ Alert Fire Brigade and tell them location and nature of hazard. ▶ May be violently or explosively reactive. ▶ Wear breathing apparatus plus protective gloves. ▶ Prevent, by any means available, spillage from entering drains or water course. ▶ Consider evacuation (or protect in place). ▶ No smoking, naked lights or ignition sources. ▶ Increase ventilation. ▶ Stop leak if safe to do so. ▶ Water spray or fog may be used to disperse /absorb vapour. ▶ Contain spill with sand, earth or vermiculite. ▶ Use only spark-free shovels and explosion proof equipment. ▶ Collect recoverable product into labelled containers for recycling. ▶ Absorb remaining product with sand, earth or vermiculite. ▶ Collect solid residues and seal in labelled drums for disposal. ▶ Wash area and prevent runoff into drains. ▶ If contamination of drains or waterways occurs, advise emergency services.

6.4. Reference to other sections

Personal Protective Equipment advice is contained in Section 8 of the SDS.

SECTION 7 HANDLING AND STORAGE

7.1. Precautions for safe handling

Safe handling	<ul style="list-style-type: none"> ▶ Avoid all personal contact, including inhalation. ▶ Wear protective clothing when risk of exposure occurs. ▶ Use in a well-ventilated area. ▶ Prevent concentration in hollows and sumps. ▶ DO NOT enter confined spaces until atmosphere has been checked. ▶ Avoid smoking, naked lights, heat or ignition sources. ▶ When handling, DO NOT eat, drink or smoke. ▶ Vapour may ignite on pumping or pouring due to static electricity. ▶ DO NOT use plastic buckets. ▶ Earth and secure metal containers when dispensing or pouring product.
----------------------	--------------------------------------------------------------------------------------------------------------------------------------------------------------------------------------------------------------------------------------------------------------------------------------------------------------------------------------------------------------------------------------------------------------------------------------------------------------------------------------------------------------------------------------------------------------------------------------------------------------------------------------------------------------------------------------------------------

Proclinic Expert - Total Etch dental adhesive

	<ul style="list-style-type: none"> ▶ Use spark-free tools when handling. ▶ Avoid contact with incompatible materials. ▶ Keep containers securely sealed. ▶ Avoid physical damage to containers. ▶ Always wash hands with soap and water after handling. ▶ Work clothes should be laundered separately. ▶ Use good occupational work practice. ▶ Observe manufacturer's storage and handling recommendations contained within this SDS. ▶ Atmosphere should be regularly checked against established exposure standards to ensure safe working conditions.
Fire and explosion protection	See section 5
Other information	Store in a dry and well ventilated-area, away from heat and sunlight. Store between 10 and 25 deg. C.

7.2. Conditions for safe storage, including any incompatibilities

Suitable container	<ul style="list-style-type: none"> ▶ Packing as supplied by manufacturer. ▶ Plastic containers may only be used if approved for flammable liquid. ▶ Check that containers are clearly labelled and free from leaks.
Storage incompatibility	<ul style="list-style-type: none"> ▶ Avoid storage with reducing agents. ▶ Avoid strong acids, acid chlorides, acid anhydrides and chloroformates.

7.3. Specific end use(s)

See section 1.2

SECTION 8 EXPOSURE CONTROLS / PERSONAL PROTECTION**8.1. Control parameters****DERIVED NO EFFECT LEVEL (DNEL)**

Not Available

PREDICTED NO EFFECT LEVEL (PNEC)

Not Available

OCCUPATIONAL EXPOSURE LIMITS (OEL)**INGREDIENT DATA**

Source	Ingredient	Material name	TWA	STEL	Peak	Notes
UK Workplace Exposure Limits (WELs)	acetone	Acetone	1210 mg/m ³ / 500 ppm	3620 mg/m ³ / 1500 ppm	Not Available	Not Available
European Union (EU) First List of Indicative Occupational Exposure Limit Values (IOELVs) (English)	acetone	Acetone	1 210 mg/m ³ / 500 ppm	Not Available	Not Available	Not Available
EU Consolidated List of Indicative Occupational Exposure Limit Values (IOELVs)	acetone	Acetone	1210 mg/m ³ / 500 ppm	Not Available	Not Available	Not Available

EMERGENCY LIMITS


Ingredient	Material name	TEEL-1	TEEL-2	TEEL-3
acetone	Acetone	Not Available	Not Available	Not Available

Ingredient	Original IDLH	Revised IDLH
acetone	20,000 ppm	2,500 [LEL] ppm
acrylic monomer	Not Available	Not Available

MATERIAL DATA**8.2. Exposure controls**

8.2.1. Appropriate engineering controls	<p>Engineering controls are used to remove a hazard or place a barrier between the worker and the hazard. Well-designed engineering controls can be highly effective in protecting workers and will typically be independent of worker interactions to provide this high level of protection.</p> <p>The basic types of engineering controls are:</p> <p>Process controls which involve changing the way a job activity or process is done to reduce the risk.</p> <p>Enclosure and/or isolation of emission source which keeps a selected hazard "physically" away from the worker and ventilation that strategically "adds" and "removes" air in the work environment. Ventilation can remove or dilute an air contaminant if designed properly. The design of a ventilation system must match the particular process and chemical or contaminant in use.</p> <p>Employers may need to use multiple types of controls to prevent employee overexposure.</p> <p>For flammable liquids and flammable gases, local exhaust ventilation or a process enclosure ventilation system may be required. Ventilation equipment should be explosion-resistant.</p> <p>Air contaminants generated in the workplace possess varying "escape" velocities which, in turn, determine the "capture velocities" of fresh circulating air required to effectively remove the contaminant.</p>			
	<table border="1"> <tr> <td>Type of Contaminant:</td> <td>Air Speed:</td> </tr> <tr> <td>solvent, vapours, degreasing etc., evaporating from tank (in still air).</td> <td>0.25-0.5 m/s (50-100 f/min.)</td> </tr> </table>	Type of Contaminant:	Air Speed:	solvent, vapours, degreasing etc., evaporating from tank (in still air).
Type of Contaminant:	Air Speed:			
solvent, vapours, degreasing etc., evaporating from tank (in still air).	0.25-0.5 m/s (50-100 f/min.)			

Proclinc Expert - Total Etch dental adhesive

	aerosols, fumes from pouring operations, intermittent container filling, low speed conveyer transfers, welding, spray drift, plating acid fumes, pickling (released at low velocity into zone of active generation)	0.5-1 m/s (100-200 f/min.)
	direct spray, spray painting in shallow booths, drum filling, conveyer loading, crusher dusts, gas discharge (active generation into zone of rapid air motion)	1-2.5 m/s (200-500 f/min.)
Within each range the appropriate value depends on:		
Lower end of the range		Upper end of the range
1: Room air currents minimal or favourable to capture		1: Disturbing room air currents
2: Contaminants of low toxicity or of nuisance value only.		2: Contaminants of high toxicity
3: Intermittent, low production.		3: High production, heavy use
4: Large hood or large air mass in motion		4: Small hood-local control only
Simple theory shows that air velocity falls rapidly with distance away from the opening of a simple extraction pipe. Velocity generally decreases with the square of distance from the extraction point (in simple cases). Therefore the air speed at the extraction point should be adjusted, accordingly, after reference to distance from the contaminating source. The air velocity at the extraction fan, for example, should be a minimum of 1-2 m/s (200-400 f/min.) for extraction of solvents generated in a tank 2 meters distant from the extraction point. Other mechanical considerations, producing performance deficits within the extraction apparatus, make it essential that theoretical air velocities are multiplied by factors of 10 or more when extraction systems are installed or used.		
8.2.2. Personal protection		
Eye and face protection	<ul style="list-style-type: none"> ▶ Safety glasses with side shields. ▶ Chemical goggles. ▶ Contact lenses may pose a special hazard; soft contact lenses may absorb and concentrate irritants. A written policy document, describing the wearing of lenses or restrictions on use, should be created for each workplace or task. This should include a review of lens absorption and adsorption for the class of chemicals in use and an account of injury experience. Medical and first-aid personnel should be trained in their removal and suitable equipment should be readily available. In the event of chemical exposure, begin eye irrigation immediately and remove contact lens as soon as practicable. Lens should be removed at the first signs of eye redness or irritation - lens should be removed in a clean environment only after workers have washed hands thoroughly. [CDC NIOSH Current Intelligence Bulletin 59], [AS/NZS 1336 or national equivalent] 	
Skin protection	See Hand protection below	
Hands/feet protection	<ul style="list-style-type: none"> ▶ Wear chemical protective gloves, e.g. PVC. ▶ Wear safety footwear or safety gumboots, e.g. Rubber ▶ Rubber Gloves 	
Body protection	See Other protection below	
Other protection	<ul style="list-style-type: none"> ▶ Overalls. ▶ PVC Apron. ▶ PVC protective suit may be required if exposure severe. ▶ Eyewash unit. ▶ Ensure there is ready access to a safety shower. 	
Thermal hazards	Not Available	

Respiratory protection

Type AX Filter of sufficient capacity. (AS/NZS 1716 & 1715, EN 143:2000 & 149:2001, ANSI Z88 or national equivalent)

Where the concentration of gas/particulates in the breathing zone, approaches or exceeds the "Exposure Standard" (or ES), respiratory protection is required.

Degree of protection varies with both face-piece and Class of filter; the nature of protection varies with Type of filter.

Required Minimum Protection Factor	Half-Face Respirator	Full-Face Respirator	Powered Air Respirator
up to 5 x ES	Air-line*	AX-2	AX-PAPR-2 ^
up to 10 x ES	-	AX-3	-
10+ x ES	-	Air-line**	-

* - Continuous Flow; ** - Continuous-flow or positive pressure demand

^ - Full-face

A(All classes) = Organic vapours, B AUS or B1 = Acid gasses, B2 = Acid gas or hydrogen cyanide(HCN), B3 = Acid gas or hydrogen cyanide(HCN), E = Sulfur dioxide(SO₂), G = Agricultural chemicals, K = Ammonia(NH₃), Hg = Mercury, NO = Oxides of nitrogen, MB = Methyl bromide, AX = Low boiling point organic compounds(below 65 degC)

8.2.3. Environmental exposure controls

See section 12

SECTION 9 PHYSICAL AND CHEMICAL PROPERTIES**9.1. Information on basic physical and chemical properties**

Appearance	Clear, pale yellow slightly viscous liquid with ester like odour, mixes with water.		
Physical state	Liquid	Relative density (Water = 1)	0.8-1.15
Odour	Not Available	Partition coefficient n-octanol / water	Not Available
Odour threshold	Not Available	Auto-ignition temperature (°C)	Not Available

Proclinc Expert - Total Etch dental adhesive

pH (as supplied)	Not Available	Decomposition temperature	Not Available
Melting point / freezing point (°C)	Not Available	Viscosity (cSt)	Not Available
Initial boiling point and boiling range (°C)	gels before boiling	Molecular weight (g/mol)	Not Applicable
Flash point (°C)	*-20 (acetone)	Taste	Not Available
Evaporation rate	Not Available	Explosive properties	Not Available
Flammability	HIGHLY FLAMMABLE.	Oxidising properties	Not Available
Upper Explosive Limit (%)	13	Surface Tension (dyn/cm or mN/m)	Not Available
Lower Explosive Limit (%)	3	Volatile Component (%vol)	Not Available
Vapour pressure (kPa)	Not Available	Gas group	Not Available
Solubility in water (g/L)	Miscible	pH as a solution (1%)	Not Available
Vapour density (Air = 1)	Not Available	VOC g/L	Not Available

9.2. Other information

Not Available

SECTION 10 STABILITY AND REACTIVITY

10.1.Reactivity	See section 7.2
10.2.Chemical stability	<ul style="list-style-type: none"> ▶ Unstable in the presence of incompatible materials. ▶ Product is considered stable. ▶ Hazardous polymerisation will not occur.
10.3. Possibility of hazardous reactions	See section 7.2
10.4. Conditions to avoid	See section 7.2
10.5. Incompatible materials	See section 7.2
10.6. Hazardous decomposition products	See section 5.3

SECTION 11 TOXICOLOGICAL INFORMATION

11.1. Information on toxicological effects

Inhaled	Evidence shows, or practical experience predicts, that the material produces irritation of the respiratory system, in a substantial number of individuals, following inhalation. In contrast to most organs, the lung is able to respond to a chemical insult by first removing or neutralising the irritant and then repairing the damage. The repair process, which initially evolved to protect mammalian lungs from foreign matter and antigens, may however, produce further lung damage resulting in the impairment of gas exchange, the primary function of the lungs. Respiratory tract irritation often results in an inflammatory response involving the recruitment and activation of many cell types, mainly derived from the vascular system. Inhalation of vapours may cause drowsiness and dizziness. This may be accompanied by narcosis, reduced alertness, loss of reflexes, lack of coordination and vertigo.						
Ingestion	Accidental ingestion of the material may be damaging to the health of the individual.						
Skin Contact	Repeated exposure may cause skin cracking, flaking or drying following normal handling and use. Open cuts, abraded or irritated skin should not be exposed to this material Entry into the blood-stream through, for example, cuts, abrasions, puncture wounds or lesions, may produce systemic injury with harmful effects. Examine the skin prior to the use of the material and ensure that any external damage is suitably protected. Evidence exists, or practical experience predicts, that the material either produces inflammation of the skin in a substantial number of individuals following direct contact, and/or produces significant inflammation when applied to the healthy intact skin of animals, for up to four hours, such inflammation being present twenty-four hours or more after the end of the exposure period. Skin irritation may also be present after prolonged or repeated exposure; this may result in a form of contact dermatitis (nonallergic). The dermatitis is often characterised by skin redness (erythema) and swelling (oedema) which may progress to blistering (vesiculation), scaling and thickening of the epidermis. At the microscopic level there may be intercellular oedema of the spongy layer of the skin (spongiosis) and intracellular oedema of the epidermis.						
Eye	Evidence exists, or practical experience predicts, that the material may cause severe eye irritation in a substantial number of individuals and/or may produce significant ocular lesions which are present twenty-four hours or more after instillation into the eye(s) of experimental animals. Eye contact may cause significant inflammation with pain. Corneal injury may occur; permanent impairment of vision may result unless treatment is prompt and adequate. Repeated or prolonged exposure to irritants may cause inflammation characterised by a temporary redness (similar to windburn) of the conjunctiva (conjunctivitis); temporary impairment of vision and/or other transient eye damage/ulceration may occur.						
Chronic	Long-term exposure to respiratory irritants may result in disease of the airways involving difficult breathing and related systemic problems. Practical experience shows that skin contact with the material is capable either of inducing a sensitisation reaction in a substantial number of individuals, and/or of producing a positive response in experimental animals. Prolonged or repeated skin contact may cause drying with cracking, irritation and possible dermatitis following. Limited evidence suggests that repeated or long-term occupational exposure may produce cumulative health effects involving organs or biochemical systems.						
Proclinc Expert - Total Etch dental adhesive	<table border="1"> <tr> <td>TOXICITY</td> <td>IRRITATION</td> </tr> <tr> <td>Not Available</td> <td>Not Available</td> </tr> </table>	TOXICITY	IRRITATION	Not Available	Not Available		
TOXICITY	IRRITATION						
Not Available	Not Available						
acetone	<table border="1"> <tr> <td>TOXICITY</td> <td>IRRITATION</td> </tr> <tr> <td>Dermal (rabbit) LD50: 20000 mg/kg^[2]</td> <td>Eye (human): 500 ppm - irritant</td> </tr> <tr> <td>Inhalation (rat) LC50: 50.1 mg/L/8 hr^[2]</td> <td>Eye (rabbit): 20mg/24hr -moderate</td> </tr> </table>	TOXICITY	IRRITATION	Dermal (rabbit) LD50: 20000 mg/kg ^[2]	Eye (human): 500 ppm - irritant	Inhalation (rat) LC50: 50.1 mg/L/8 hr ^[2]	Eye (rabbit): 20mg/24hr -moderate
TOXICITY	IRRITATION						
Dermal (rabbit) LD50: 20000 mg/kg ^[2]	Eye (human): 500 ppm - irritant						
Inhalation (rat) LC50: 50.1 mg/L/8 hr ^[2]	Eye (rabbit): 20mg/24hr -moderate						

Proclinc Expert - Total Etch dental adhesive

Oral (rat) LD50: 5800 mg/kgE^[2]

Eye (rabbit): 3.95 mg - SEVERE

Skin (rabbit): 500 mg/24hr - mild

Skin (rabbit):395mg (open) - mild

Legend:

1. Value obtained from Europe ECHA Registered Substances - Acute toxicity 2.* Value obtained from manufacturer's SDS. Unless otherwise specified data extracted from RTECS - Register of Toxic Effect of chemical Substances

ACETONE

The material may cause skin irritation after prolonged or repeated exposure and may produce a contact dermatitis (nonallergic). This form of dermatitis is often characterised by skin redness (erythema) and swelling epidermis. Histologically there may be intercellular oedema of the spongy layer (spongiosis) and intracellular oedema of the epidermis.

for acetone:

The acute toxicity of acetone is low. Acetone is not a skin irritant or sensitiser but is a defatting agent to the skin. Acetone is an eye irritant. The subchronic toxicity of acetone has been examined in mice and rats that were administered acetone in the drinking water and again in rats treated by oral gavage. Acetone-induced increases in relative kidney weight changes were observed in male and female rats used in the oral 13-week study. Acetone treatment caused increases in the relative liver weight in male and female rats that were not associated with histopathologic effects and the effects may have been associated with microsomal enzyme induction. Haematologic effects consistent with macrocytic anaemia were also noted in male rats along with hyperpigmentation in the spleen. The most notable findings in the mice were increased liver and decreased spleen weights. Overall, the no-observed-effect-levels in the drinking water study were 1% for male rats (900 mg/kg/d) and male mice (2258 mg/kg/d), 2% for female mice (5945 mg/kg/d), and 5% for female rats (3100 mg/kg/d). For developmental effects, a statistically significant reduction in foetal weight, and a slight, but statistically significant increase in the percent incidence of later resorptions were seen in mice at 15,665 mg/m3 and in rats at 26,100 mg/m3. The no-observable-effect level for developmental toxicity was determined to be 5220 mg/m3 for both rats and mice.

Teratogenic effects were not observed in rats and mice tested at 26,110 and 15,665 mg/m3, respectively. Lifetime dermal carcinogenicity studies in mice treated with up to 0.2 mL of acetone did not reveal any increase in organ tumor incidence relative to untreated control animals.

The scientific literature contains many different studies that have measured either the neurobehavioural performance or neurophysiological response of humans exposed to acetone. Effect levels ranging from about 600 to greater than 2375 mg/m3 have been reported. Neurobehavioral studies with acetone-exposed employees have recently shown that 8-hr exposures in excess of 2375 mg/m3 were not associated with any dose-related changes in response time, vigilance, or digit span scores. Clinical case studies, controlled human volunteer studies, animal research, and occupational field evaluations all indicate that the NOAEL for this effect is 2375 mg/m3 or greater.

Acute Toxicity	☐	Carcinogenicity	☐
Skin Irritation/Corrosion	✓	Reproductivity	☐
Serious Eye Damage/Irritation	✓	STOT - Single Exposure	✓
Respiratory or Skin sensitisation	✓	STOT - Repeated Exposure	☐
Mutagenicity	☐	Aspiration Hazard	☐

Legend: ✗ – Data available but does not fill the criteria for classification
 ✓ – Data required to make classification available
 ☐ – Data Not Available to make classification

SECTION 12 ECOLOGICAL INFORMATION**12.1. Toxicity**

Ingredient	Endpoint	Test Duration (hr)	Species	Value	Source
acetone	EC50	384	Crustacea	97.013mg/L	3
acetone	EC50	48	Crustacea	>100mg/L	4
acetone	EC50	96	Algae or other aquatic plants	20.565mg/L	4
acetone	LC50	96	Fish	>100mg/L	4
acetone	NOEC	96	Algae or other aquatic plants	4.950mg/L	4

Legend:

Extracted from 1. IUCLID Toxicity Data 2. Europe ECHA Registered Substances - Ecotoxicological Information - Aquatic Toxicity 3. EPIWIN Suite V3.12 - Aquatic Toxicity Data (Estimated) 4. US EPA, Ecotox database - Aquatic Toxicity Data 5. ECETOC Aquatic Hazard Assessment Data 6. NITE (Japan) - Bioconcentration Data 7. METI (Japan) - Bioconcentration Data 8. Vendor Data

DO NOT discharge into sewer or waterways.

12.2. Persistence and degradability

Ingredient	Persistence: Water/Soil	Persistence: Air
acetone	LOW (Half-life = 14 days)	MEDIUM (Half-life = 116.25 days)

12.3. Bioaccumulative potential

Ingredient	Bioaccumulation
acetone	LOW (BCF = 0.69)

12.4. Mobility in soil

Ingredient	Mobility
acetone	HIGH (KOC = 1.981)

12.5. Results of PBT and vPvB assessment

	P	B	T
Relevant available data	Not Available	Not Available	Not Available

Proclinc Expert - Total Etch dental adhesive

PBT Criteria fulfilled?	Not Available	Not Available	Not Available
-------------------------	---------------	---------------	---------------

12.6. Other adverse effects

No data available

SECTION 13 DISPOSAL CONSIDERATIONS

13.1. Waste treatment methods

Product / Packaging disposal	<ul style="list-style-type: none"> ▶ Containers may still present a chemical hazard/ danger when empty. ▶ Return to supplier for reuse/ recycling if possible. <p>Otherwise:</p> <ul style="list-style-type: none"> ▶ If container can not be cleaned sufficiently well to ensure that residuals do not remain or if the container cannot be used to store the same product, then puncture containers, to prevent re-use, and bury at an authorised landfill. ▶ Where possible retain label warnings and SDS and observe all notices pertaining to the product. ▶ DO NOT allow wash water from cleaning or process equipment to enter drains. ▶ It may be necessary to collect all wash water for treatment before disposal. ▶ In all cases disposal to sewer may be subject to local laws and regulations and these should be considered first. ▶ Where in doubt contact the responsible authority. ▶ Recycle wherever possible or consult manufacturer for recycling options. ▶ Consult State Land Waste Authority for disposal. ▶ Bury or incinerate residue at an approved site. ▶ Recycle containers if possible, or dispose of in an authorised landfill.
Waste treatment options	Not Available
Sewage disposal options	Not Available

SECTION 14 TRANSPORT INFORMATION

Labels Required

	
Marine Pollutant	NO
HAZCHEM	•3YE

Land transport (ADR)

14.1.UN number	1993										
14.2.Packing group	II										
14.3.UN proper shipping name	FLAMMABLE LIQUID, N.O.S.										
14.4.Environmental hazard	Not Applicable										
14.5. Transport hazard class(es)	<table style="width: 100%; border-collapse: collapse;"> <tr> <td style="border-right: 1px dashed black; padding-right: 5px;">Class</td> <td style="padding-left: 5px;">3</td> </tr> <tr> <td style="border-right: 1px dashed black; padding-right: 5px;">Subrisk</td> <td style="padding-left: 5px;">Not Applicable</td> </tr> </table>	Class	3	Subrisk	Not Applicable						
Class	3										
Subrisk	Not Applicable										
14.6. Special precautions for user	<table style="width: 100%; border-collapse: collapse;"> <tr> <td style="border-right: 1px dashed black; padding-right: 5px;">Hazard identification (Kemler)</td> <td style="padding-left: 5px;">33</td> </tr> <tr> <td style="border-right: 1px dashed black; padding-right: 5px;">Classification code</td> <td style="padding-left: 5px;">F1</td> </tr> <tr> <td style="border-right: 1px dashed black; padding-right: 5px;">Hazard Label</td> <td style="padding-left: 5px;">3</td> </tr> <tr> <td style="border-right: 1px dashed black; padding-right: 5px;">Special provisions</td> <td style="padding-left: 5px;">274 601 640C 640D</td> </tr> <tr> <td style="border-right: 1px dashed black; padding-right: 5px;">Limited quantity</td> <td style="padding-left: 5px;">1 L</td> </tr> </table>	Hazard identification (Kemler)	33	Classification code	F1	Hazard Label	3	Special provisions	274 601 640C 640D	Limited quantity	1 L
Hazard identification (Kemler)	33										
Classification code	F1										
Hazard Label	3										
Special provisions	274 601 640C 640D										
Limited quantity	1 L										

Air transport (ICAO-IATA / DGR)

14.1. UN number	1993								
14.2. Packing group	II								
14.3. UN proper shipping name	Flammable liquid, n.o.s. *								
14.4. Environmental hazard	Not Applicable								
14.5. Transport hazard class(es)	<table style="width: 100%; border-collapse: collapse;"> <tr> <td style="border-right: 1px dashed black; padding-right: 5px;">ICAO/IATA Class</td> <td style="padding-left: 5px;">3</td> </tr> <tr> <td style="border-right: 1px dashed black; padding-right: 5px;">ICAO / IATA Subrisk</td> <td style="padding-left: 5px;">Not Applicable</td> </tr> <tr> <td style="border-right: 1px dashed black; padding-right: 5px;">ERG Code</td> <td style="padding-left: 5px;">3H</td> </tr> </table>	ICAO/IATA Class	3	ICAO / IATA Subrisk	Not Applicable	ERG Code	3H		
ICAO/IATA Class	3								
ICAO / IATA Subrisk	Not Applicable								
ERG Code	3H								
14.6. Special precautions for user	<table style="width: 100%; border-collapse: collapse;"> <tr> <td style="border-right: 1px dashed black; padding-right: 5px;">Special provisions</td> <td style="padding-left: 5px;">A3</td> </tr> <tr> <td style="border-right: 1px dashed black; padding-right: 5px;">Cargo Only Packing Instructions</td> <td style="padding-left: 5px;">364</td> </tr> <tr> <td style="border-right: 1px dashed black; padding-right: 5px;">Cargo Only Maximum Qty / Pack</td> <td style="padding-left: 5px;">60 L</td> </tr> <tr> <td style="border-right: 1px dashed black; padding-right: 5px;">Passenger and Cargo Packing Instructions</td> <td style="padding-left: 5px;">353</td> </tr> </table>	Special provisions	A3	Cargo Only Packing Instructions	364	Cargo Only Maximum Qty / Pack	60 L	Passenger and Cargo Packing Instructions	353
Special provisions	A3								
Cargo Only Packing Instructions	364								
Cargo Only Maximum Qty / Pack	60 L								
Passenger and Cargo Packing Instructions	353								

Proclinc Expert - Total Etch dental adhesive

Passenger and Cargo Maximum Qty / Pack	5 L
Passenger and Cargo Limited Quantity Packing Instructions	Y341
Passenger and Cargo Limited Maximum Qty / Pack	1 L

Sea transport (IMDG-Code / GGVSee)

14.1. UN number	1993
14.2. Packing group	II
14.3. UN proper shipping name	FLAMMABLE LIQUID, N.O.S.
14.4. Environmental hazard	Not Applicable
14.5. Transport hazard class(es)	IMDG Class : 3 IMDG Subrisk : Not Applicable
14.6. Special precautions for user	EMS Number : F-E, S-E Special provisions : 274 Limited Quantities : 1 L

Inland waterways transport (ADN)

14.1. UN number	1993
14.2. Packing group	II
14.3. UN proper shipping name	FLAMMABLE LIQUID, N.O.S.
14.4. Environmental hazard	Not Applicable
14.5. Transport hazard class(es)	3 : Not Applicable
14.6. Special precautions for user	Classification code : F1 Special provisions : 274; 601; 640C; 640D Limited quantity : 1 L Equipment required : PP, EX, A Fire cones number : 1

Transport in bulk according to Annex II of MARPOL and the IBC code

Not Applicable

If packed as Chemical kits the following classification may be considered if all ICAO/IATA transport requirements are met: Chemical Kit UN3316 - Class 9.

SECTION 15 REGULATORY INFORMATION

15.1. Safety, health and environmental regulations / legislation specific for the substance or mixture

ACETONE(67-64-1) IS FOUND ON THE FOLLOWING REGULATORY LISTS

Proclinc Expert - Total Etch dental adhesive

EU Consolidated List of Indicative Occupational Exposure Limit Values (IOELVs)	European Union (EU) First List of Indicative Occupational Exposure Limit Values (IOELVs) (Greek)
EU REACH Regulation (EC) No 1907/2006 - Annex XVII - Restrictions on the manufacture, placing on the market and use of certain dangerous substances, mixtures and articles	European Union (EU) First List of Indicative Occupational Exposure Limit Values (IOELVs) (Hungarian)
European Customs Inventory of Chemical Substances ECICS (English)	European Union (EU) First List of Indicative Occupational Exposure Limit Values (IOELVs) (Italian)
European Trade Union Confederation (ETUC) Priority List for REACH Authorisation	European Union (EU) First List of Indicative Occupational Exposure Limit Values (IOELVs) (Latvian)
European Union - European Inventory of Existing Commercial Chemical Substances (EINECS) (English)	European Union (EU) First List of Indicative Occupational Exposure Limit Values (IOELVs) (Lithuanian)
European Union (EU) Annex I to Directive 67/548/EEC on Classification and Labelling of Dangerous Substances - updated by ATP: 31	European Union (EU) First List of Indicative Occupational Exposure Limit Values (IOELVs) (Maltese)
European Union (EU) First List of Indicative Occupational Exposure Limit Values (IOELVs) (Bulgarian)	European Union (EU) First List of Indicative Occupational Exposure Limit Values (IOELVs) (Polish)
European Union (EU) First List of Indicative Occupational Exposure Limit Values (IOELVs) (Czech)	European Union (EU) First List of Indicative Occupational Exposure Limit Values (IOELVs) (Portuguese)
European Union (EU) First List of Indicative Occupational Exposure Limit Values (IOELVs) (Danish)	European Union (EU) First List of Indicative Occupational Exposure Limit Values (IOELVs) (Romanian)
European Union (EU) First List of Indicative Occupational Exposure Limit Values (IOELVs) (Dutch)	European Union (EU) First List of Indicative Occupational Exposure Limit Values (IOELVs) (Slovak)
European Union (EU) First List of Indicative Occupational Exposure Limit Values (IOELVs) (English)	European Union (EU) First List of Indicative Occupational Exposure Limit Values (IOELVs) (Slovenian)
European Union (EU) First List of Indicative Occupational Exposure Limit Values (IOELVs) (Estonian)	European Union (EU) First List of Indicative Occupational Exposure Limit Values (IOELVs) (Spanish)
European Union (EU) First List of Indicative Occupational Exposure Limit Values (IOELVs) (Finnish)	European Union (EU) First List of Indicative Occupational Exposure Limit Values (IOELVs) (Swedish)
European Union (EU) First List of Indicative Occupational Exposure Limit Values (IOELVs) (French)	European Union (EU) Regulation (EC) No 1272/2008 on Classification, Labelling and Packaging of Substances and Mixtures - Annex VI
European Union (EU) First List of Indicative Occupational Exposure Limit Values (IOELVs) (German)	UK Workplace Exposure Limits (WELs)

This safety data sheet is in compliance with the following EU legislation and its adaptations - as far as applicable - : 67/548/EEC, 1999/45/EC, 98/24/EC, 92/85/EC, 94/33/EC, 91/689/EEC, 1999/13/EC, Commission Regulation (EU) 2015/830, Regulation (EC) No 1272/2008 and their amendments as well as the following British legislation: - The Control of Substances Hazardous to Health Regulations (COSHH) 2002 - COSHH Essentials - The Management of Health and Safety at Work Regulations 1999

15.2. Chemical safety assessment

For further information please look at the Chemical Safety Assessment and Exposure Scenarios prepared by your Supply Chain if available.

ECHA SUMMARY

Ingredient	CAS number	Index No	ECHA Dossier
acetone	67-64-1	606-001-00-8	01-2119498062-37-XXXX, 01-2119471330-49-XXXX

Harmonisation (C&L Inventory)	Hazard Class and Category Code(s)	Pictograms Signal Word Code(s)	Hazard Statement Code(s)
1	Flam. Liq. 2, Eye Irrit. 2, STOT SE 3	GHS07, GHS02, Dgr	H225, H319, H336
2	Flam. Liq. 2, Eye Irrit. 2, STOT SE 3, Flam. Liq. 3, Not Classified, Eye Irrit. 2A	Dgr, GHS01, Wng, GHS08, GHS06	H225, H319, H336, H371, H228, H315, H335, H312, H332, H340, H302
1	Flam. Liq. 2, Eye Irrit. 2, STOT SE 3	GHS07, GHS02, Dgr	H225, H319, H336
2	Flam. Liq. 2, Eye Irrit. 2, STOT SE 3	GHS07, GHS02, Dgr	H225, H319, H336

Harmonisation Code 1 = The most prevalent classification. Harmonisation Code 2 = The most severe classification.

National Inventory	Status
Australia - AICS	Y
Canada - DSL	Y
Canada - NDSL	N (acetone)
China - IECSC	Y
Europe - EINEC / ELINCS / NLP	Y
Japan - ENCS	Y
Korea - KECI	Y
New Zealand - NZIoC	Y
Philippines - PICCS	Y
USA - TSCA	Y
Legend:	Y = All ingredients are on the inventory N = Not determined or one or more ingredients are not on the inventory and are not exempt from listing (see specific ingredients in brackets)

SECTION 16 OTHER INFORMATION

Full text Risk and Hazard codes

H228	Flammable solid.
H302	Harmful if swallowed.
H312	Harmful in contact with skin.
H332	Harmful if inhaled.

Proclinic Expert - Total Etch dental adhesive

H340	May cause genetic defects.
H371	May cause damage to organs.
R36	Irritating to eyes.

Other information

DSD / DPD label elements



Relevant risk statements are found in section 2.1

Indication(s) of danger	Xi
-------------------------	----

SAFETY ADVICE

S02	Keep out of reach of children.
S09	Keep container in a well ventilated place.
S16	Keep away from sources of ignition. No smoking.
S23	Do not breathe gas/fumes/vapour/spray.
S24	Avoid contact with skin.
S26	In case of contact with eyes, rinse with plenty of water and contact Doctor or Poisons Information Centre.
S29	Do not empty into drains.
S33	Take precautionary measures against static discharges.
S35	This material and its container must be disposed of in a safe way.
S37	Wear suitable gloves.
S39	Wear eye/face protection.
S40	To clean the floor and all objects contaminated by this material, use water.
S41	In case of fire and/or explosion, DO NOT BREATHE FUMES.
S43	In case of fire use the extinguishing media detailed in section 5 of this SDS.
S46	If swallowed, seek medical advice immediately and show this container or label.
S51	Use only in well ventilated areas.
S56	Dispose of this material and its container at hazardous or special waste collection point.
S64	If swallowed, rinse mouth with water (only if the person is conscious).

The SDS is a Hazard Communication tool and should be used to assist in the Risk Assessment. Many factors determine whether the reported Hazards are Risks in the workplace or other settings. Risks may be determined by reference to Exposures Scenarios. Scale of use, frequency of use and current or available engineering controls must be considered.

For detailed advice on Personal Protective Equipment, refer to the following EU CEN Standards:

EN 166 Personal eye-protection
 EN 340 Protective clothing
 EN 374 Protective gloves against chemicals and micro-organisms
 EN 13832 Footwear protecting against chemicals
 EN 133 Respiratory protective devices

Definitions and abbreviations

PC – TWA: Permissible Concentration-Time Weighted Average
 PC – STEL: Permissible Concentration-Short Term Exposure Limit
 IARC: International Agency for Research on Cancer
 ACGIH: American Conference of Governmental Industrial Hygienists
 STEL: Short Term Exposure Limit
 TEEL: Temporary Emergency Exposure Limit,
 IDLH: Immediately Dangerous to Life or Health Concentrations
 OSF: Odour Safety Factor
 NOAEL :No Observed Adverse Effect Level
 LOAEL: Lowest Observed Adverse Effect Level
 TLV: Threshold Limit Value
 LOD: Limit Of Detection
 OTV: Odour Threshold Value
 BCF: BioConcentration Factors
 BEI: Biological Exposure Index

The information contained in the Safety Data Sheet is based on data considered to be accurate, however, no warranty is expressed or implied regarding the accuracy of the data or the results to be obtained from the use thereof.

Proclinic Expert - Total Etch dental adhesive

N° Versione: 2.1.1.1
Scheda di Sicurezza (Conforme al Regolamento (CE) N. 2015/830)

Data di emissione: 10/12/2015
Data di stampa: 29/03/2016
Data Iniziale: **Non Disponibile**
L.REACH.ITA.IT

SEZIONE 1 IDENTIFICAZIONE DELLA SOSTANZA O DELLA MISCELA E DELLA SOCIETÀ/IMPRESA

1.1. Identificazione del prodotto

Nome del Prodotto	Proclinic Expert - Total Etch dental adhesive
Sinonimi	Non Disponibile
Nome di spedizione dell'ONU	LIQUIDO ANTIINFAMMABILE, N.A.S.
Altri mezzi di identificazione	Non Disponibile

1.2. Usi pertinenti identificati della sostanza o miscela e usi sconsigliati

Usi pertinenti identificati della sostanza	L'uso del prodotto è definito dal fornitore
Usi contro i quali si è stati avvertiti	Non Applicabile

1.3. Informazioni sul fornitore della scheda di dati di sicurezza

Nome registrato della società	CHL MEDICAL SOLUTIONS SRL
Indirizzo	VIA FELICE CAVALLOTTI, 20122 MILANO - ITALY

SEZIONE 2 IDENTIFICAZIONE DEI PERICOLI


2.1. Classificazione della sostanza o della miscela

Considerato una miscela pericolosa ai sensi della direttiva 1999/45/CE, reg. (CE) N. 1272/2008 e successive modifiche. Classificato come merce pericolosa per il trasporto.

Proclinic Expert - Total Etch dental adhesive

Classificazione DSD	In caso di miscele la classificazione è stata effettuata seguendo le regolamentazioni DSD (Direttiva 1994/45/EC) e la regolamentazione CLP (EC) No 1272/2008										
Classificazione DPD [1]	<table border="1"> <tr> <td>R11</td> <td>Facilmente infiammabile.</td> </tr> <tr> <td>R36/37/38</td> <td>Irritante per gli occhi, le vie respiratorie e la pelle.</td> </tr> <tr> <td>R43</td> <td>Può provocare sensibilizzazione per contatto con la pelle.</td> </tr> <tr> <td>R66</td> <td>L'esposizione ripetuta può provocare secchezza e screpolature della pelle.</td> </tr> <tr> <td>R67</td> <td>L'inalazione dei vapori può provocare sonnolenza e vertigini.</td> </tr> </table>	R11	Facilmente infiammabile.	R36/37/38	Irritante per gli occhi, le vie respiratorie e la pelle.	R43	Può provocare sensibilizzazione per contatto con la pelle.	R66	L'esposizione ripetuta può provocare secchezza e screpolature della pelle.	R67	L'inalazione dei vapori può provocare sonnolenza e vertigini.
R11	Facilmente infiammabile.										
R36/37/38	Irritante per gli occhi, le vie respiratorie e la pelle.										
R43	Può provocare sensibilizzazione per contatto con la pelle.										
R66	L'esposizione ripetuta può provocare secchezza e screpolature della pelle.										
R67	L'inalazione dei vapori può provocare sonnolenza e vertigini.										
Legenda:	1. Classificato da Fornitore; 2. Classificazione ricavata dalla Direttiva EC 67/548 - Allegato I ; 3. Classificazione ricavata dalla Regolamento EC 1272/2008 - Allegato VI										
Classificazione conforme la Regolamento (CE) N° 1272/2008 [CLP] [1]	Liquido e vapori facilmente infiammabili., Corrosione/irritazione cutanea 2, Irritazione oculare 2, Sensibilizzazione cutanea 1, Specific target organ toxicity - single exposure Category 3 (respiratory tract irritation), STOT - SE (Narcosi) Categoria 3										
Legenda:	1. Classificato da Fornitore; 2. Classificazione ricavata dalla Direttiva EC 67/548 - Allegato I ; 3. Classificazione ricavata dalla Regolamento EC 1272/2008 - Allegato VI										

2.2. Elementi dell'etichetta

Etichettatura CLP	
--------------------------	-----------------------------------------------------------------------------------

PAROLA SEGNALE

PERICOLO

Dichiarazioni di Pericolo

H225	Liquido e vapori facilmente infiammabili.
H315	Provoca irritazione cutanea.
H319	Provoca grave irritazione oculare.
H317	Può provocare una reazione allergica cutanea.
H335	Può irritare le vie respiratorie.
H336	Può provocare sonnolenza o vertigini.

Dichiarazioni aggiuntive

EUH066	L'esposizione ripetuta può causare secchezza e screpolature della pelle
---------------	-------------------------------------------------------------------------

Dichiarazioni Precauzionali: Prevenzione

P210	Tenere lontano da fonti di calore/scintille/ fiamme libere/superfici riscaldate. — Non fumare.
P271	Utilizzare soltanto all'aperto o in luogo ben ventilato.
P280	Indossare guanti/indumenti protettivi/Proteggere gli occhi/il viso.
P240	Mettere a terra/massa il contenitore e il dispositivo ricevente.
P241	Utilizzare impianti elettrici/di ventilazione/d'illuminazione a prova di esplosione.
P242	Utilizzare solo utensili antiscintillamento.
P243	Prendere precauzioni contro le scariche elettrostatiche.
P261	Evitare di respirare la polvere/i fumi/i gas/la nebbia/i vapori/gli aerosol.
P272	Gli indumenti da lavoro contaminati non devono essere portati fuori dal luogo di lavoro.

Dichiarazioni Precauzionali: Risposta

P370+P378	Evacuare la zona in caso di incendio.
P302+P352	IN CASO DI CONTATTO CON LA PELLE: lavare abbondantemente con acqua e sapone.
P305+P351+P338	IN CASO DI CONTATTO CON GLI OCCHI: sciacquare accuratamente per parecchi minuti. Togliere le eventuali lenti a contatto se è agevole farlo. Continuare a sciacquare.
P312	In caso di malessere, contattare un CENTRO ANTIVELENI o un medico.
P333+P313	In caso di irritazione o eruzione della pelle: consultare un medico.
P337+P313	Se l'irritazione degli occhi persiste, consultare un medico.
P362+P364	Togliere tutti gli indumenti contaminati e lavarli prima di indossarli nuovamente.
P303+P361+P353	IN CASO DI CONTATTO CON LA PELLE (o con i capelli): togliersi di dosso immediatamente tutti gli indumenti contaminati. Sciacquare la pelle/fare una doccia.
P304+P340	IN CASO DI INALAZIONE: trasportare l'infortunato all'aria aperta e mantenerlo a riposo in posizione che favorisca la respirazione.

Dichiarazioni Precauzionali: Stoccaggio

P403+P235	Non esporre a temperature superiori a 50 o C/ 122 o F.
P405	Conservare lontano da altri materiali.
P403+P233	Conservare in luogo fresco a temperature non superiori a ... o C/... o F.

Proclinic Expert - Total Etch dental adhesive

Dichiarazioni Precauzionali: Smaltimento

P501	A tartalom/edény elhelyezése hulladékként: a helyi előírásoknak megfelelően.
------	------------------------------------------------------------------------------

2.3. Altri pericoli

Inalazione, contatto con la pelle e/ o ingestione può causare danni alla salute*.

Ci possono essere effetti cumulativi in seguito all'esposizione*.

NOCIVO: può causare danni ai polmoni in caso di ingestione.

RECh - Artt. 57-59: Il preparato non contiene Substances of Very High Concern (SVHC) alla data di stampa della SDS.

SEZIONE 3 COMPOSIZIONE/INFORMAZIONI SUGLI INGREDIENTI

3.1. Sostanze

Fare riferimento a "composizione degli ingredienti" nella sezione 3.2

3.2. Miscela

1. Numero CAS 2. No EC 3. N° Indice 4. N° REACH	%[peso]	Nome	Classificazione secondo la direttiva 67/548/EEC [DSD]	Classificazione conforme la Regolamento (CE) N° 1272/2008 [CLP]
1.67-64-1 2.200-662-2 3.606-001-00-8 4.01-2119498062-37-XXXX, 01-2119471330-49-XXXX	50-55	acetone	R11, R36, R66, R67 [2]	Liquido e vapori facilmente infiammabili., Irritazione oculare 2, STOT - SE (Narcosi) Categoria 3; H225, H319, H336, EUH066 [3]
1. Non Disponibile 2. Non Disponibile 3. Non Disponibile 4. Non Disponibile	20-40	acrylic monomer	Non Applicabile	Non Applicabile
Legenda: 1. Classificato da Fornitore; 2. Classificazione ricavata dalla Direttiva EC 67/548 - Allegato I ; 3. Classificazione ricavata dalla Regolamento EC 1272/2008 - Allegato VI 4. Classificazione tratto da C & L				

SEZIONE 4 MISURE DI PRIMO SOCCORSO

4.1. Descrizione delle misure di primo soccorso

Generale	<p>Se il prodotto viene a contatto con la pelle:</p> <ul style="list-style-type: none"> ▶ Rimuovere immediatamente tutti gli indumenti contaminati, incluse le calzature. ▶ Bagnare pelle e capelli con acqua corrente (e sapone se disponibile). ▶ Ricorrere ad un medico in caso di irritazione. <p>Se il prodotto viene a contatto con gli occhi:</p> <ul style="list-style-type: none"> ▶ Tenere immediatamente le palpebre separate e lavare continuamente con acqua corrente. ▶ Sciacquare gli occhi tenendo le palpebre separate muovendole occasionalmente. ▶ Continuare a bagnare fino a che lo dice il Centro Antiveleeni o un medico, o per almeno 15 minuti. ▶ Accompagnare il paziente all'ospedale o da un medico. ▶ La rimozione di lenti a contatto dopo una lesione dell'occhio deve essere effettuata solamente da personale specializzato. ▶ In caso di inalazione di fumi o prodotti della combustione, allontanare dall'area contaminata. ▶ Far stendere il paziente. Tenere il paziente caldo e tranquillo. ▶ Prima di iniziare le procedure di pronto soccorso, rimuovere protesi come dentiere, che potrebbero bloccare le vie aeree. ▶ Se disponibile, somministrare ossigeno medico da personale abilitato. ▶ Se la respirazione è assente, ricorrere alla respirazione artificiale, preferibilmente con un rianimatore con valvola a richiesta, sistema maschera-valvola-pallone, o una maschera tascabile come da procedura. Se necessario, eseguire la respirazione cardio-polmonare (CPR). ▶ Trasportare all'ospedale o da un medico senza indugi. <p>Consultare un medico.</p>
Contatto con gli occhi	<p>Se il prodotto viene a contatto con gli occhi:</p> <ul style="list-style-type: none"> ▶ Tenere immediatamente le palpebre separate e lavare continuamente con acqua corrente. ▶ Sciacquare gli occhi tenendo le palpebre separate muovendole occasionalmente. ▶ Continuare a bagnare fino a che lo dice il Centro Antiveleeni o un medico, o per almeno 15 minuti. ▶ Accompagnare il paziente all'ospedale o da un medico. ▶ La rimozione di lenti a contatto dopo una lesione dell'occhio deve essere effettuata solamente da personale specializzato.
Contatto con la pelle	<p>Se il prodotto viene a contatto con la pelle:</p> <ul style="list-style-type: none"> ▶ Rimuovere immediatamente tutti gli indumenti contaminati, incluse le calzature. ▶ Bagnare pelle e capelli con acqua corrente (e sapone se disponibile). ▶ Ricorrere ad un medico in caso di irritazione.
Inalazione	<ul style="list-style-type: none"> ▶ In caso di inalazione di fumi o prodotti della combustione, allontanare dall'area contaminata. ▶ Far stendere il paziente. Tenere il paziente caldo e tranquillo. ▶ Prima di iniziare le procedure di pronto soccorso, rimuovere protesi come dentiere, che potrebbero bloccare le vie aeree. ▶ Se disponibile, somministrare ossigeno medico da personale abilitato. ▶ Se la respirazione è assente, ricorrere alla respirazione artificiale, preferibilmente con un rianimatore con valvola a richiesta, sistema maschera-valvola-pallone, o una maschera tascabile come da procedura. Se necessario, eseguire la respirazione cardio-polmonare (CPR). ▶ Trasportare all'ospedale o da un medico senza indugi.
Ingestione	Consultare un medico.

4.2 Principali sintomi ed effetti, sia acuti che cronici

Vedere Sezione 11

Proclinic Expert - Total Etch dental adhesive

4.3. Indicazione sulla eventuale necessità di consultare immediatamente un medico e di trattamenti speciali

Trattare sintomaticamente.

SEZIONE 5 MISURE ANTINCENDIO**5.1. Mezzi di estinzione**

- ▶ Schiuma resistente all'alcol.
- ▶ Polvere chimica secca.-
- ▶ BFC (ove le normative lo consentano)
- ▶ Diossido di carbonio.
- ▶ Acqua spruzzata o nebulizzata – solo per grandi incendi.

5.2. Pericoli speciali derivanti dalla sostanza o dalla miscela

Incompatibilità incendio	Nessuno conosciuto.
---------------------------------	---------------------

5.3. Raccomandazioni per gli addetti all'estinzione degli incendi

Estinzione dell'incendio	<ul style="list-style-type: none"> ▶ Chiamare i pompieri e segnalare il luogo e la natura del pericolo. ▶ Può reagire violentemente o esplosivamente. ▶ Indossare un respiratore più guanti protettivi. ▶ Evitare, con ogni mezzo possibile, che la perdita entri in scarichi o corsi d'acqua. ▶ Prendere in considerazione un'evacuazione (o mettersi in un luogo protetto). ▶ Combattere le fiamme da una distanza di sicurezza, con un'adeguata copertura. ▶ Se sicuro, spegnere le attrezzature elettriche fino a che il vapore dell'incendio non è stato rimosso. ▶ Utilizzare acqua spruzzata in modo leggero per controllare l'incendio e raffreddare l'area adiacente. ▶ Evitare di spruzzare acqua su pozze di liquido. ▶ NON avvicinarsi a contenitori che potrebbero essere caldi. ▶ Raffreddare i contenitori esposti alle fiamme spruzzando acqua da un luogo protetto. ▶ Se è sicuro, rimuovere i contenitori dalla traiettoria dell'incendio.
Pericolo Incendio/Esplosione	<ul style="list-style-type: none"> ▶ Il liquido e il vapore sono altamente infiammabili. ▶ Grave rischio di incendio quando esposto a calore, fiamme e/o ossidanti. ▶ Il vapore può viaggiare per distanze considerevoli dalla fonte d'ignizione. ▶ Il riscaldamento può causare espansione o decomposizione, che possono condurre alla rottura violenta dei contenitori. ▶ Bruciando, può emettere fumi tossici di monossido di carbonio (CO). <p>Incluse prodotti di combustione:</p> <p>, Diossido di carbonio (CO₂) , Altri prodotti di pirolisi tipici di materiali organici bruciati.</p>

SEZIONE 6 MISURE IN CASO DI RILASCIO ACCIDENTALE**6.1. Precauzioni personali, dispositivi di protezione e procedure in caso di emergenza**

Vedere sezione 8

6.2. Precauzioni ambientali

Fare riferimento alla sezione 12

6.3. Metodi e materiali per il contenimento e per la bonifica

Piccole perdite di prodotto	<ul style="list-style-type: none"> ▶ Rimuovere tutte le fonti d'ignizione. ▶ Pulire tutte le perdite immediatamente. ▶ Evitare di respirare i vapori ed il contatto con pelle e occhi. ▶ Limitare il contatto diretto usando attrezzature protettive. ▶ Contenere e assorbire piccole quantità con vermiculite o altro materiale assorbente. ▶ Asciugare. ▶ Raccogliere i residui in un contenitore infiammabile.
Grosse perdite di prodotto	<ul style="list-style-type: none"> ▶ Allontanare il personale e muoversi sopravento. ▶ Chiamare i pompieri e segnalare il luogo e la natura del pericolo. ▶ Può reagire violentemente o esplosivamente. ▶ Indossare respiratore e guanti protettivi. ▶ Evitare, con ogni mezzo possibile, che la perdita entri in scarichi o corsi d'acqua ▶ Prendere in considerazione un'evacuazione (o mettersi in un luogo protetto). ▶ Non fumare, non usare luci non protette o fonti d'ignizione. ▶ Aumentare la ventilazione. ▶ Bloccare la perdita solo se è sicuro. ▶ Acqua spruzzata o nebulizzata può essere usata per disperdere il vapore. ▶ Contenere la perdita con sabbia, terra o vermiculite. ▶ Usare soltanto pale antiscintilla ed attrezzature a prova di esplosione. ▶ Raccogliere il prodotto recuperabile in contenitori etichettati per il riciclaggio. ▶ Assorbire il prodotto rimanente per con sabbia, terra o vermiculite. ▶ Raccogliere i residui solidi e sigillarli in bidoni etichettati per l'eliminazione. ▶ Lavare l'area e prevenire che la perdita entri negli scarichi. ▶ In caso di contaminazione di scarichi o corsi d'acqua, avvertire i servizi di emergenza.

6.4. Riferimento ad altre sezioni

I consigli sui Dispositivi di Protezione Individuale sono contenuti nella Sezione 8 dell'SDS

SEZIONE 7 MANIPOLAZIONE E IMMAGAZZINAMENTO

Proclinic Expert - Total Etch dental adhesive

7.1. Precauzioni per la manipolazione sicura

Manipolazione Sicura	<ul style="list-style-type: none"> ▶ Evitare qualsiasi contatto diretto, incluso inalazione. ▶ Indossare indumenti protettivi quando c'è rischio di esposizione. ▶ Usare in un'area ben ventilata. ▶ Prevenire la concentrazione in buche e pozzi neri. ▶ NON entrare in spazi chiusi fino a che l'atmosfera non è stata controllata. ▶ Evitare di fumare, di usare luci non protette, calore o fonti d'ignizione. ▶ Quando si maneggia, NON mangiare, bere o fumare. ▶ Il vapore può infiammarsi durante il pompaggio o il versamento a causa di elettricità statica. ▶ NON usare secchi di plastica. ▶ Usare terra e contenitori sicuri di metallo quando si distribuisce o si versa il prodotto. ▶ Usare attrezzi antiscintilla quando si maneggia. ▶ Evitare il contatto con materiali incompatibili. ▶ Mantenere i contenitori sigillati in modo sicuro. ▶ Evitare danni fisici ai contenitori. ▶ Lavarsi sempre le mani con acqua e sapone dopo l'uso. ▶ Gli indumenti di lavoro devono essere lavati separatamente. ▶ Rispettare le procedure di sicurezza sul lavoro. ▶ L'atmosfera deve essere controllata regolarmente rispetto agli standard di esposizione per assicurare condizioni di lavoro sicure.
Protezione per incendio e esplosione	Vedere sezione 5
Altre informazioni	Conservare in luogo asciutto e ben ventilato, lontano da fonti di calore e luce solare. Conservare tra i 10 e i 25 gradi Celsius

7.2. Condizioni per l'immagazzinamento sicuro, comprese eventuali incompatibilità

Contenitore adatto	Imballare come raccomandato dal produttore. I contenitori di plastica possono essere usati solo se approvati per i liquidi infiammabili. Controllare che i contenitori siano chiaramente etichettati e senza perdite.
Incompatibilità di stoccaggio	Evitare di conservare con agenti riducenti. Evitare gli acidi forti.

7.3. Usi finali specifici

Fare riferimento alla sezione 1.2

SEZIONE 8 CONTROLLI DELL'ESPOSIZIONE/PROTEZIONE INDIVIDUALE

8.1. Parametri di controllo

DERIVED NO EFFECT LEVEL (DNEL)

Non Disponibile

PREDICTED NO EFFECT CONCENTRATION (PNEC)

Non Disponibile

LIMITI DI ESPOSIZIONE PROFESSIONALE (OEL)

DATI DEGLI INGREDIENTI

Fonte	Ingrediente	Nome del prodotto	TWA	STEL	Picco	Note
Unione Europea (UE) Primo Elenco dei Valori Limite Indicativi di Esposizione Professionale (IOELVs) (Italiano)	acetone	Acetone	1210 mg/m ³ / 500 ppm	Non Disponibile	Non Disponibile	Non Disponibile
UE Lista Consolidata dei Valori Indicativi di Esposizione Professionale (VLIIEP)	acetone	Acetone	1210 mg/m ³ / 500 ppm	Non Disponibile	Non Disponibile	Non Disponibile
Limiti di Esposizione Professionale Italia	acetone	* Acetone	250 ppm	500 ppm	Non Disponibile	TLV® Basis: URT & eye irr; CNS impair; BEI

LIMITI DI EMERGENZA

Ingrediente	Nome del prodotto	TEEL-1	TEEL-2	TEEL-3
acetone	Acetone	Non Disponibile	Non Disponibile	Non Disponibile

Ingrediente	Valori Originali IDLH	Valori Aggiornati (IDLH)
acetone	20,000 ppm	2,500 [LEL] ppm
acrylic monomer	Non Disponibile	Non Disponibile


DATI DEL PRODOTTO

8.2. Controlli dell'esposizione

8.2.1. Controlli tecnici idonei	Per liquidi infiammabili e gas infiammabili, possono essere necessari un sistema di ventilazione di scarico locale o un sistema a ventilazione chiusa. Le attrezzature di ventilazione devono essere resistenti alle esplosioni. Gli agenti contaminanti dell'aria generati nel luogo di lavoro posseggono diverse velocità di fuga che, alla loro volta, determinano le velocità di cattura dell'aria fresca circolante necessaria per rimuovere l'agente contaminante.	
	Tipo di agente contaminante: solventi, vapori, sgrassanti ecc, evaporati da contenitori (in aria ferma)	Velocità dell'aria: 0,25-0,5 m/s (50-100 f/min)

Continued...

Proclinic Expert - Total Etch dental adhesive

	aerosol, fumi da operazioni di versamento, riempimenti intermittenti di contenitori, trasferimento su impianti di trasporto a bassa velocità, saldature, sottoprodotti di spray, fumi derivati da placcaggio di acidi, decapaggio (rilasciati a bassa velocità in zone di generazione attiva)	0,5-1 m/s (50-100 f/min.)
	spruzzo diretto, verniciatura a spruzzo in cabine piccole, riempimento di bidoni, caricamento di trasportatori, polveri da frantumatori, rilascio di gas (generazione attiva in zona di rapido movimento dell'aria)	1-2,5 m/s (200-500 f/min)
Nei limiti della scala i valori appropriati dipendono da:		
Parte bassa della scala		Parte alta della scala
1: Correnti d'aria nella stanza minime o facili da catturare		1: Correnti d'aria della stanza disturbanti
2: Agenti contaminanti di bassa tossicità o di solo valore di disturbo		2: Agenti contaminanti ad alta tossicità
3: Intermittente, bassa produzione.		3: Alta produzione, uso pesante
4: Schermatura ampia o ampie masse d'aria in movimento		4: Schermatura piccola, solo controllo locale
La semplice teoria dimostra che la velocità dell'aria diminuisce rapidamente con la distanza dall'apertura di un semplice tubo di estrazione. La velocità generalmente diminuisce con il quadrato della distanza dal punto di estrazione (in casi semplici). Quindi la velocità al punto di estrazione dovrebbe essere regolata adeguatamente, tenendo conto della distanza della sorgente di contaminazione. La velocità dell'aria in prossimità della ventola di estrazione, per esempio, dovrebbe essere un minimo di 1-2 m/s (200-400 f/min.) per l'estrazione di solventi generati in una cisterna a 2 metri di distanza dal punto di estrazione. Altre considerazioni meccaniche, che producono deficit di performance nell'apparato di estrazione, rendono essenziale che le velocità teoriche dell'aria siano moltiplicate per un fattore di 10 o più quando sono installati o usati i sistemi di estrazione.		
8.2.2. Protezione Individuale		
Protezione per gli occhi e volto	<ul style="list-style-type: none"> ▶ Occhiali di sicurezza con schermatura laterale. ▶ Occhialini chimici. ▶ Le lenti a contatto costituiscono un pericolo speciale; le lenti morbide possono assorbire gli agenti irritanti e tutte le lenti li concentrano. Per ogni ambiente di lavoro o attività deve essere creato un documento scritto riguardo all'uso di lenti a contatto e alle relative restrizioni. Il documento deve contenere informazioni sull'assorbimento delle lenti e sull'assorbimento della classe di sostanze chimiche utilizzate, oltre ad informazioni sugli incidenti avvenuti in passato. Il personale medico e di pronto intervento deve essere addestrato alla rimozione delle lenti, mentre le attrezzature adeguate devono essere disponibili rapidamente. In caso di esposizione chimica, iniziare immediatamente ad irrigare l'occhio e rimuovere le lenti a contatto non appena possibile. Le lenti devono essere rimosse ai primi segnali di rossore o irritazione dell'occhio – le lenti devono essere rimosse in un ambiente pulito soltanto dopo che i lavoratori si sono lavati accuratamente le mani. [CDC NIOSH Current Intelligence Bulletin 59] 	
Protezione della pelle	Fare riferimento a Protezione per le mani qui sotto	
Protezione mani / piedi	Indossare guanti chimici protettivi, es. PVC. Indossare calzature di sicurezza o stivali di gomma. Guanti di gomma	
Protezione del corpo	Fare riferimento a Altre protezioni qui sotto	
Altre protezioni	<ul style="list-style-type: none"> ▶ Tuta intera. ▶ Grembiule in PVC ▶ Indumenti completi protettivi in PVC possono essere necessari se l'esposizione è severa. ▶ Unità di lavaggio oculare. ▶ Assicurarsi che sia facile accedere alle docce di sicurezza. 	
Rischi termici	Non Disponibile	

Protezione respiratoria

Filtro di capacità sufficiente del Tipo AX (AS/NZS 1716 & 1715, EN 143:2000 & 149:2001, ANSI Z88 o equivalente nazionale)

8.2.3. Controllo dell'esposizione ambientale

Fare riferimento alla sezione 12

SEZIONE 9 PROPRIETÀ FISICHE E CHIMICHE**9.1. Informazioni sulle proprietà fisiche e chimiche fondamentali**

Aspetto	Non Disponibile		
Stato Fisico	Liquido	Densità Relativa (Water = 1)	0.8-1.15
Odore	Non Disponibile	Coefficiente di partizione n-ottanolo / acqua	Non Disponibile
Soglia olfattiva	Non Disponibile	Temperatura di Auto Accensione (°C)	Non Disponibile
pH (come fornito)	Non Disponibile	Temperatura critica	Non Disponibile
Punto di fusione / punto di congelamento (°C)	Non Disponibile	Viscosità (cSt)	Non Disponibile
Punto iniziale di ebollizione e intervallo di ebollizione (°C)	gels before boiling	Peso Molecolare (g/mol)	Non Applicabile
Punto di infiammabilità (°C)	*-20 (acetone)	Gusto	Non Disponibile
Velocità di evaporazione	Non Disponibile	Proprietà esplosive	Non Disponibile
Infiammabilità	Altamente Infiammabile.	Proprietà ossidanti	Non Disponibile

Proclinic Expert - Total Etch dental adhesive

Limite Esplosivo Superiore (%)	13	Tensione Superficiale (dyn/cm or mN/m)	Non Disponibile
Limite Esplosivo Inferiore (%)	3	Componente volatile (%vol)	Non Disponibile
Pressione Vapore (kPa)	Non Disponibile	gruppo di gas	Non Disponibile
Idrosolubilità (g/L)	Miscibile	pH come soluzione (1%)	Non Disponibile
Densità di vapore (Air = 1)	Non Disponibile	VOC g/L	Non Disponibile

9.2. Altre informazioni

Non Disponibile

SEZIONE 10 STABILITÀ E REATTIVITÀ

10.1.Reattività	Vedere sezione 7.2
10.2.Stabilità chimica	<ul style="list-style-type: none"> ▶ Presenza di materiali incompatibili. ▶ Il prodotto è considerato stabile. ▶ Non ci sono possibilità di polimerizzazioni pericolose.
10.3. Possibilità di reazioni pericolose	Vedere sezione 7.2
10.4. Condizioni da evitare	Vedere sezione 7.2
10.5. Materiali incompatibili	Vedere sezione 7.2
10.6. Prodotti di decomposizione pericolosi	Vedere sezione 5.3

SEZIONE 11 INFORMAZIONI TOSSICOLOGICHE

11.1. Informazioni sugli effetti tossicologici

Inalato	Il materiale puo' causare irritazione respiratoria in alcuni individui. La reazione del corpo a tale irritazione puo' causare ulteriori danni polmonari. L'inalazione di vapori puo' causare capogiri e mal di testa. Ciò puo' essere accompagnato da narcosi, sonnolenza, attenzione ridotta, perdita di riflessi, mancanza di coordinazione e vertigini.
Ingestione	Ingestione accidentale del materiale puo' essere dannoso alla salute dell'individuo; esperimenti in animali indicano che ingestione di meno di 150 grammi puo' essere fatale.
Contatto con la pelle	L'esposizione ripetuta puo' causare rottura della pelle, squamazione e secchezza a seguito della normale manipolazione ed uso. Ferite aperte, pelle irritata o abrasate non dovrebbero essere esposte a questo materiale. Ingresso nel sistema circolatorio, attraverso ad esempio tagli, abrasioni o lesioni, potrebbe causare danni sistemici con effetti nocivi. Esaminare la pelle prima di usare il materiale e assicurarsi che qualunque ferita esterna sia adeguatamente protetta. Questo materiale puo' causare infiammazione a contatto con la pelle in alcuni individui.
Occhi	C'e' evidenza che il materiale potrebbe causare irritazione agli occhi in alcuni individui e causare danni agli occhi 24 o piu' ore dopo instillazione. Ci si potrebbe aspettarsi severa infiammazione con arrossamento. Ci potrebbe essere danni alla cornea. A meno che soccorso e' adeguato e immediato, ci potrebbe essere permanente perdita di visione. Congiuntivite puo' manifestarsi in seguito a esposizione ripetuta.
Cronico	Esposizioni a lungo termine ad irritanti respiratori possono portare a malattie delle vie aeree che comprendono difficoltà di respirazione e problemi correlati del sistema respiratorio. E' piu' probabile che contatto della pelle con questo materiale causi una reazione di sensibilizzazione in alcuni individui comparato alla popolazione genetratale. Protratto e ripetuto contatto con la pelle puo' causare irritazione cutanea, essiccamento e rotture cutanee, e possibilmente conseguente dermatite. Si puo' verificare l'accumulo della sostanza nel corpo umano, che puo' suscitare qualche preoccupazione a seguito d'esposizioni occupazionali ripetute o nel lungo termine.

Proclinic Expert - Total Etch dental adhesive	TOSSICITA'	IRRITAZIONE
	Non Disponibile	Non Disponibile
acetone	TOSSICITA'	IRRITAZIONE
	Dermico (coniglio) LD50: 20000 mg/kg ^[2]	Eye (human): 500 ppm - irritant
	Inalazione (ratto) LC50: 50.1 mg/L/8 hr ^[2]	Eye (rabbit): 20mg/24hr -moderate
	Orale (ratto) LD50: 5800 mg/kgE ^[2]	Eye (rabbit): 3.95 mg - SEVERE
		Skin (rabbit): 500 mg/24hr - mild
		Skin (rabbit):395mg (open) - mild
Legenda:	1 Valore ottenuti da sostanze Europa ECHA registrati - Tossicità acuta 2 * Valore ottenuto dalla scheda di sicurezza del produttore Dati estratti dall'RTECS a meno che non specificato altrimenti - Registro degli Effetti Tossici di Sostanze Chimiche	




ACETONE	Il materiale potrebbe causare irritazione cutanea in seguito a prolungate o ripetute esposizioni e potrebbe causare a contatto con la pelle rossore, gonfiore, produzione di vesciche, squamatura e ispessimento della pelle.
---------	-------------------------------------------------------------------------------------------------------------------------------------------------------------------------------------------------------------------------------

tossicità acuta	⊘	Cancerogenicità	⊘
Irritazione / corrosione	✓	Tossicità Riproduttiva	⊘
Lesioni oculari gravi / irritazioni	✓	STOT - esposizione singola	✓
Sensibilizzazione respiratoria o della pelle	✓	STOT - esposizione ripetuta	⊘

Continued...

Proclinic Expert - Total Etch dental adhesive

Mutagenicità pericolo di aspirazione 

Legenda:  - Dati disponibili ma non riempire i criteri di classificazione
 - I dati necessari a rendere disponibile la classificazione
 - I dati non disponibile a fare la classificazione

SEZIONE 12 INFORMAZIONI ECOLOGICHE

12.1. Tossicità

Ingrediente	Endpoint	Test di durata (ore)	Specie	Valore	fonte
acetone	EC50	384	Crostacei	97.013mg/L	3
acetone	EC50	48	Crostacei	>100mg/L	4
acetone	EC50	96	Non Applicabile	20.565mg/L	4
acetone	LC50	96	Pesce	>100mg/L	4
acetone	NOEC	96	Non Applicabile	4.950mg/L	4

Legenda:

Extracted from 1. IUCLID Toxicity Data 2. Europe ECHA Registered Substances - Ecotoxicological Information - Aquatic Toxicity 3. EPIWIN Suite V3.12 - Aquatic Toxicity Data (Estimated) 4. US EPA, Ecotox database - Aquatic Toxicity Data 5. ECETOC Aquatic Hazard Assessment Data 6. NITE (Japan) - Bioconcentration Data 7. METI (Japan) - Bioconcentration Data 8. Vendor Data

NON scaricare in fogne o corsi d'acqua.

12.2. Persistenza e degradabilità

Ingrediente	Persistenza: Acqua/Terreno	Persistenza: Aria
acetone	BASSO (emivita = 14 giorni)	MEDIO (emivita = 116.25 giorni)

12.3. Potenziale di bioaccumulo

Ingrediente	Bioaccumulazione
acetone	BASSO (BCF = 0.69)

12.4. Mobilità nel suolo

Ingrediente	Mobilità
acetone	ALTO (KOC = 1.981)

12.5. Risultati della valutazione PBT e vPvB

	P	B	T
Importanti dati disponibili	Non Disponibile	Non Disponibile	Non Disponibile
Criteri PBT soddisfatti?	Non Disponibile	Non Disponibile	Non Disponibile

12.6. Altri effetti avversi

Dati non disponibili

SEZIONE 13 CONSIDERAZIONI SULLO SMALTIMENTO

13.1. Metodi di trattamento dei rifiuti

Smaltimento Prodotto/Imballaggio	<p>Perforare i contenitori per evitarne il riutilizzo e soterrarli in una discarica autorizzata. NON permettere che l'acqua dalla pulizia o dagli equipaggiamenti dei processi entri negli scarichi. Potrebbe essere necessario raccogliere tutta l'acqua di pulizia per il trattamento prima di eliminarla. In tutti i casi l'eliminazione attraverso fognatura può essere soggetta a leggi locali e regolamentazioni e queste ultime dovrebbero essere prese in considerazione per prime. Contattare l'autorità preposta se in dubbio.</p> <ul style="list-style-type: none"> ▶ Riciclare quando possibile o consultare il produttore per le opzioni di riciclaggio. ▶ Consultare l'Autorità locale per lo smaltimento. ▶ Seppellire o incenerire i residui in luogo abilitato. ▶ Riciclare i contenitori se possibile o gettarli in una discarica autorizzata.
Opzioni per il trattamento dei rifiuti	Non Disponibile
Opzioni per lo smaltimento delle acque di scarico	Non Disponibile

SEZIONE 14 INFORMAZIONI SUL TRASPORTO

Etichette richieste

	
Inquinante marino	no

Proclinic Expert - Total Etch dental adhesive

Trasporto Stradale/Ferroviario (ADR)

14.1. Numero ONU	1993	
14.2. Gruppo d'imballaggio	II	
14.3. Nome di spedizione ONU	LIQUIDO INFIAMMABILE, N.A.S.	
14.4. Pericoli per l'ambiente	Non Applicabile	
14.5. Classi di pericolo ADR	Classe	3
	Rischio Secondario	Non Applicabile
14.6. Precauzioni speciali per gli utilizzatori	Identificazione del pericolo (Kemler)	33
	Codice di Classificazione	F1
	Etichetta di Pericolo	3
	Disposizioni speciali	274 601 640C 640D
	Quantità limitata	1 L

Trasporto aereo (ICAO-IATA / DGR)

14.1. Numero ONU	1993	
14.2. Gruppo d'imballaggio	II	
14.3. Nome di spedizione ONU	LIQUIDO INFIAMMABILE, N.A.S.	
14.4. Pericoli per l'ambiente	Non Applicabile	
14.5. Classi di pericolo ADR	Classe ICAO/IATA	3
	Rischio secondario ICAO/IATA	Non Applicabile
	Codice ERG	3H
14.6. Precauzioni speciali per gli utilizzatori	Disposizioni speciali	A3
	Istruzioni di imballaggio per il carico	364
	Massima Quantità / Pacco per carico	60 L
	Istruzioni per i passeggeri e imballaggio	353
	Massima quantità/pacco per passeggeri e carico	5 L
	Istruzioni per passeggeri e carico in quantità limitata	Y341
	Massima quantità/pacco limitata passeggeri e carico	1 L

Via Mare (IMDG-Code / GGVSee)

14.1. Numero ONU	1993	
14.2. Gruppo d'imballaggio	II	
14.3. Nome di spedizione ONU	LIQUIDO INFIAMMABILE, N.A.S.	
14.4. Pericoli per l'ambiente	Non Applicabile	
14.5. Classi di pericolo ADR	Classe IMDG	3
	Rischio Secondario IMDG	Non Applicabile
14.6. Precauzioni speciali per gli utilizzatori	Numero EMS	F-E, S-E
	Disposizioni speciali	274
	Quantità Limitate	1 L

Navigazione interna (ADN)

14.1. Numero ONU	1993	
14.2. Gruppo d'imballaggio	II	
14.3. Nome di spedizione ONU	LIQUIDO INFIAMMABILE, N.A.S.	
14.4. Pericoli per l'ambiente	Non Applicabile	
14.5. Classi di pericolo ADR	3 Non Applicabile	
14.6. Precauzioni speciali per gli utilizzatori	Codice di Classificazione	F1
	Disposizioni speciali	274; 601; 640C; 640D
	Quantità limitata	1 L
	Attrezzatura richiesta	PP, EX, A
	Fire cones number	1

Proclinic Expert - Total Etch dental adhesive

Trasporto alla rinfusa secondo l'allegato II di MARPOL ed il codice IBC

Non Applicabile

SEZIONE 15 INFORMAZIONI SULLA REGOLAMENTAZIONE

15.1. Norme e legislazione su salute, sicurezza e ambiente specifiche per la sostanza o la miscela

ACETONE(67-64-1) SE TROVATO NELLA SEGUENTI LISTE DI REGOLAMENTI

Catalogo Europeo Doganale delle Sostanze Chimiche ECICS (Inglese)	Unione Europea (UE) Primo Elenco dei Valori Limite Indicativi di Esposizione Professionale (IOELVs) (Greco)
European Trade Union Confederation (ETUC) Elenco prioritario per l'autorizzazione REACH	Unione Europea (UE) Primo Elenco dei Valori Limite Indicativi di Esposizione Professionale (IOELVs) (Italiano)
Limiti di Esposizione Professionale Italia	Unione Europea (UE) Primo Elenco dei Valori Limite Indicativi di Esposizione Professionale (IOELVs) (Lettone)
Limiti di esposizione professionale Italia - Sostanze cancerogene	Unione Europea (UE) Primo Elenco dei Valori Limite Indicativi di Esposizione Professionale (IOELVs) (Lituano)
Regolamento (CE) N. 1272/2008 relativo alla Classificazione, Etichettatura e Imballaggio delle Sostanze e delle Miscele - Allegato VI	Unione Europea (UE) Primo Elenco dei Valori Limite Indicativi di Esposizione Professionale (IOELVs) (Maltese)
Regolamento Europeo REACH (CE) N. 1907/2006 - Allegato XVII - Restrizioni in materia di fabbricazione, immissione sul mercato e uso di talune sostanze, preparati e articoli pericolosi	Unione Europea (UE) Primo Elenco dei Valori Limite Indicativi di Esposizione Professionale (IOELVs) (Olandese)
UE Lista Consolidata dei Valori Indicativi di Esposizione Professionale (VLIPEP)	Unione Europea (UE) Primo Elenco dei Valori Limite Indicativi di Esposizione Professionale (IOELVs) (Polacco)
Unione Europea - Registro Europeo delle Sostanze chimiche in Commercio (EINECS) (Inglese)	Unione Europea (UE) Primo Elenco dei Valori Limite Indicativi di Esposizione Professionale (IOELVs) (Portoghese)
Unione europea (UE) Allegato I della Direttiva 67/548/CEE in materia di Classificazione e Etichettatura delle Sostanze Pericolose - aggiornamento ATP: 31	Unione Europea (UE) Primo Elenco dei Valori Limite Indicativi di Esposizione Professionale (IOELVs) (Rumeno)
Unione Europea (UE) Primo Elenco dei Valori Limite di Esposizione Professionale Indicativi (IOELVs) (inglese)	Unione Europea (UE) Primo Elenco dei Valori Limite Indicativi di Esposizione Professionale (IOELVs) (Slovacco)
Unione Europea (UE) Primo Elenco dei Valori Limite Indicativi di Esposizione Professionale (IOELVs) (Bulgaro)	Unione Europea (UE) Primo Elenco dei Valori Limite Indicativi di Esposizione Professionale (IOELVs) (Sloveno)
Unione Europea (UE) Primo Elenco dei Valori Limite Indicativi di Esposizione Professionale (IOELVs) (Ceca)	Unione Europea (UE) Primo Elenco dei Valori Limite Indicativi di Esposizione Professionale (IOELVs) (Spagnolo)
Unione Europea (UE) Primo Elenco dei Valori Limite Indicativi di Esposizione Professionale (IOELVs) (danese)	Unione Europea (UE) Primo Elenco dei Valori Limite Indicativi di Esposizione Professionale (IOELVs) (Svedese)
Unione Europea (UE) Primo Elenco dei Valori Limite Indicativi di Esposizione Professionale (IOELVs) (Estone)	Unione Europea (UE) Primo Elenco dei Valori Limite Indicativi di Esposizione Professionale (IOELVs) (Tedesco)
Unione Europea (UE) Primo Elenco dei Valori Limite Indicativi di Esposizione Professionale (IOELVs) (Finlandese)	Unione Europea (UE) Primo Elenco dei Valori Limite Indicativi di Esposizione Professionale (IOELVs) (Ungherese)
Unione Europea (UE) Primo Elenco dei Valori Limite Indicativi di Esposizione Professionale (IOELVs) (Francese)	

Questa Scheda dati di sicurezza è in conformità per quanto applicabile con la legislazione UE e i suoi adeguamenti 67/548/EEC, 1999/45/EC, 98/24/EC, 92/85/EC, 94/33/EC, 91/689/EEC, 1999/13/EC, Regolamento (UE) n. 2015/830, Regolamento (CE) n. 1272/2008 e le relative modifiche come anche con le seguenti legislazioni inglesi

15.2. Valutazione della sicurezza chimica

Per ulteriori informazioni, si prega di leggere la Valutazione della Sicurezza Chimica e gli Scenari di Esposizione generati dalla tua Catena di Approvvigionamento, se disponibile.

PROSPETTO ECHA

Ingrediente	Numero CAS	N° Indice	Dossier ECHA
acetone	67-64-1	606-001-00-8	01-2119498062-37-XXXX, 01-2119471330-49-XXXX

l'armonizzazione (C&L Inventory)	Classe di pericolo e codice di categoria (s)	Pittogrammi Codice del segnale (s)	Hazard Codice Statement (s)
1	Flam. Liq. 2, Eye Irrit. 2, STOT SE 3	GHS07, GHS02, Dgr	H225, H319, H336
2	Flam. Liq. 2, Eye Irrit. 2, STOT SE 3, Flam. Liq. 3, Not Classified, Eye Irrit. 2A	Dgr, GHS01, Wng, GHS08, GHS06	H225, H319, H336, H371, H228, H315, H335, H312, H332, H340, H302
1	Flam. Liq. 2, Eye Irrit. 2, STOT SE 3	GHS07, GHS02, Dgr	H225, H319, H336
2	Flam. Liq. 2, Eye Irrit. 2, STOT SE 3	GHS07, GHS02, Dgr	H225, H319, H336

Armonizzazione Codice 1 = La classificazione più diffusa. Armonizzazione Codice 2 = La classificazione più rigorosa.

National Inventory	Status
Australia - AICS	Y
Canada - DSL	Y
Canada - NDSL	N (acetone)
China - IECSC	Y
Europe - EINEC / ELINCS / NLP	Y
Japan - ENCS	Y
Korea - KECI	Y
New Zealand - NZIoC	Y
Philippines - PICCS	Y
USA - TSCA	Y
Legenda:	Y = All ingredients are on the inventory N = Not determined or one or more ingredients are not on the inventory and are not exempt from listing(see specific ingredients in brackets)

Proclinic Expert - Total Etch dental adhesive

SEZIONE 16 ALTRE INFORMAZIONI

Codici di Rischio Testo completo e di pericolo

H228	Solido infiammabile.
H302	Nocivo se ingerito.
H312	Nocivo per contatto con la pelle.
H332	Nocivo se inalato.
H340	Può provocare alterazioni genetiche .
H371	Può provocare danni agli organi .
R36	Irritante per gli occhi.

Altre informazioni

Etichettatura DSD/DPD



Importanti dichiarazioni per il rischio si trovano nella sezione 2.1

Indicazioni di pericolo	Xi
-------------------------	----

CONSIGLIO DI SICUREZZA

S02	Conservare fuori della portata dei bambini.
S09	Conservare il recipiente in luogo ben ventilato.
S16	Conservare lontano da fiamme e scintille. Non fumare.
S23	Non respirare i gas/fumi/vapori/aerosoli.
S24	Evitare il contatto con la pelle.
S26	In caso di contatto con gli occhi, lavare immediatamente e abbondantemente con acqua e consultare un medico.
S29	Non gettare i residui nelle fognature.
S33	Evitare l'accumulo di cariche elettrostatiche.
S35	Non disfarsi del prodotto e del recipiente se non con le dovute precauzioni.
S37	Usare guanti adatti.
S39	Proteggersi gli occhi/la faccia.
S40	Per pulire il pavimento e gli oggetti contaminati da questo prodotto, usare acqua.
S41	In caso di incendio e/o esplosione non respirare i fumi.
S43	In caso di incendio utilizzare mezzi di estinzione descritte nel capitolo 5 di questa scheda di sicurezza.
S46	In caso d'ingestione consultare immediatamente il medico e mostrargli il contenitore o l'etichetta.
S51	Usare soltanto in luogo ben ventilato.
S56	Smaltire questo materiale e i relativi contenitori in un punto di raccolta rifiuti pericolosi o speciali.
S64	In caso di ingestione, sciacquare la bocca con acqua (solamente se l'infortunato è cosciente).

L' SDS è uno strumento di Comunicazione Pericolo e dovrebbe essere usato per assistere nella Valutazione del Rischio. Molti fattori determinano i Pericoli ed i Rischi riportati sul luogo di lavoro ed altri settaggi. I Rischi possono essere determinati dagli Scenari di Esposizione. Devono essere presi in considerazione la scale d'uso, la frequenza dell'uso ed i controlli d'ingegneria disponibili o correnti.

Per consigli dettagliati sui dispositivi di protezione individuale, fare riferimento alle seguenti norme CEN UE:

EN 166 Protezione per gli occhi personale

EN 340 Indumenti protettivi

EN 374 Guanti protettivi contro i prodotti chimici e i microrganismi

EN 13832 Calzature protettive contro le sostanze chimiche

EN 133 Dispositivi per la protezione respiratoria

Definizioni e abbreviazioni

PC - TWA: Concentrazione Ammessa - Valore limite di soglia PC - STEL: Concentrazione Ammessa - Limite per Breve Tempo di Esposizione IARC: Agenzia Internazionale per la Ricerca sul Cancro ACGIH: Associazione degli igienisti industriali americani STEL: Limite per Breve Tempo di Esposizione TEEL: Limite di Esposizione Temporanea di Emergenza IDLH: Immediatamente Pericolose per la Vita o la Salute OSF: Fattore di Sicurezza dell'Odore NOAEL: No Observed Adverse Effect Level LOAEL: Lowest Observed Adverse Effect Level TLV: Valore Limite di Soglia LOD: Limite Di Rilevabilità OTV: Valore Limite di Odore BCF: Fattori di Bioconcentrazione BEI: Indice di Esposizione Biologica

Le informazioni fornite nelle schede di sicurezza si basano su dati ritenuti esatti. Tuttavia, non viene data alcuna garanzia esplicita o implicita riguardante l'esattezza dei dati o i risultati ottenibili dal suo utilizzo.

Proclinic Expert - Total Etch dental adhesive

Proclinic Expert - Total Etch dental adhesive

Version Num: 2.1.1.1

Fiche de données de sécurité (Conforme au Règlement (CE) n ° 2015/830)

Date de revision: **10/12/2015**

Date d'impression: **29/03/2016**

date initiale: **Pas Disponible**

L.REACH.FRA.FR

SECTION 1 IDENTIFICATION DE LA SUBSTANCE/DU MÉLANGE ET DE LA SOCIÉTÉ/L'ENTREPRISE

1.1. Identificateur de produit

Nom du produit	Proclinic Expert - Total Etch dental adhesive
Synonymes	Pas Disponible
Nom d'expédition	LIQUIDE INFLAMMABLE, NSA
Autres moyens d'identification	Pas Disponible

1.2. Utilisations identifiées pertinentes de la substance ou du mélange et utilisations déconseillées

Utilisations identifiées pertinentes :	Utilisation telle que définie par le fournisseur.
Utilisations déconseillées	Sans Objet

1.3. Renseignements concernant le fournisseur de la fiche de données de sécurité

Nom commercial de l'entreprise	CHL MEDICAL SOLUTIONS SRL
Adresse	VIA FELICE CAVALLOTTI, 20122 MILANO - ITALY

SECTION 2 IDENTIFICATION DES DANGERS

2.1. Classification de la substance ou du mélange

Considéré comme un mélange dangereux conformément à la directive 1999/45/CE, Reg. (CE) n ° 1272/2008 (le cas échéant) et de leurs amendements. Classés comme marchandises dangereuses à des fins de transport.



Classification DSD	En cas d'amalgame, la classification a été préparée par le DPD suivant (Directive 1999/45/EC) ou CLP (Règlement CE) No. 1272/2008 règlements
--------------------	----------------------------------------------------------------------------------------------------------------------------------------------

Continued...

Proclinic Expert - Total Etch dental adhesive

Classification DPD [1]	R11	Facilement inflammable.
	R36/37/38	Irritant pour les yeux, les voies respiratoires et la peau.
	R43	Peut entraîner une sensibilisation par contact avec la peau.
	R66	L'exposition répétée peut provoquer dessèchement ou gerçures de la peau.
	R67	L'inhalation de vapeurs peut provoquer somnolence et vertiges.
Légende:	1. Classé par fournisseur; 2. Classification tirée CE directive 67/548/CEE - Annexe I ; 3. Classification tirée la directive CE 1272/2008 - Annexe VI	
Classification selon la directive EC Numéro 1272/2008 [CLP] [1]	Liquide inflammable Catégorie 2, Irritation/corrosion cutanée catégorie 2, Irritation oculaire catégorie 2, SENSIBILISATION CUTANÉE Catégorie 1, Specific target organ toxicity - single exposure Category 3 (respiratory tract irritation), Effets respiratoires catégorie 3	
Légende:	1. Classé par fournisseur; 2. Classification tirée CE directive 67/548/CEE - Annexe I ; 3. Classification tirée la directive CE 1272/2008 - Annexe VI	

2.2. Éléments d'étiquetage

Eléments pour étiquette CLP	 
------------------------------------	---------------------------------------------------------------------------------------------------------------------------------------------------------------------

MENTION D'AVERTISSEMENT	DANGER
--------------------------------	---------------

Déclaration(s) sur les risques

H225	Liquide et vapeurs très inflammables.
H315	Provoque une irritation cutanée.
H319	Provoque une sévère irritation des yeux.
H317	Peut provoquer une allergie cutanée.
H335	Peut irriter les voies respiratoires.
H336	Peut provoquer somnolence ou vertiges.

Déclaration(s) supplémentaires

EUH066	L'exposition répétée peut provoquer dessèchement ou gerçures de la peau
---------------	-------------------------------------------------------------------------

Déclarations de Sécurité: Prévention

P210	Tenir à l'écart de la chaleur/des étincelles/des flammes nues/des surfaces chaudes. — Ne pas fumer.
P271	Utiliser seulement en plein air ou dans un endroit bien ventilé.
P280	Porter des gants de protection/des vêtements de protection/un équipement de protection des yeux/du visage.
P240	Mise à la terre/liaison équipotentielle du récipient et du matériel de réception.
P241	Utiliser du matériel électrique/de ventilation/ d'éclairage antidéflagrant.
P242	Ne pas utiliser d'outils produisant des étincelles.
P243	Prendre des mesures de précaution contre les décharges électrostatiques.
P261	Éviter de respirer les poussières/fumées/gaz/ brouillards/vapeurs/aérosols.
P272	Les vêtements de travail contaminés ne devraient pas sortir du lieu de travail.

Déclarations de Sécurité: Réponse

P370+P378	En cas d'incendie: utiliser mousse anti-alcool ou de la mousse de protéine normale pour l'extinction.
P302+P352	EN CAS DE CONTACT AVEC LA PEAU: laver abondamment à l'eau et au savon.
P305+P351+P338	EN CAS DE CONTACT AVEC LES YEUX: rincer avec précaution à l'eau pendant plusieurs minutes. Enlever les lentilles de contact si la victime en porte et si elles peuvent être facilement enlevées. Continuer à rincer.
P312	Appeler un CENTRE ANTIPOISON ou un médecin en cas de malaise.
P333+P313	En cas d'irritation ou d'éruption cutanée: consulter un médecin.
P337+P313	Si l'irritation oculaire persiste: consulter un médecin.
P362+P364	Enlever les vêtements contaminés et les laver avant réutilisation.
P303+P361+P353	EN CAS DE CONTACT AVEC LA PEAU (ou les cheveux): enlever immédiatement les vêtements contaminés. Rincer la peau à l'eau/ se doucher.
P304+P340	EN CAS D'INHALATION: transporter la victime à l'extérieur et la maintenir au repos dans une position où elle peut confortablement respirer.

Déclarations de Sécurité: Stockage

P403+P235	Stocker dans un endroit bien ventilé. Tenir au frais.
P405	Garder sous clef.
P403+P233	Stocker dans un endroit bien ventilé. Maintenir le récipient fermé de manière étanche.

Déclarations de Sécurité: Élimination

P501	Éliminer le contenu/récipient conformément à la réglementation locale.
-------------	------------------------------------------------------------------------

Proclinic Expert - Total Etch dental adhesive

2.3. Autres dangers

L'inhalation, le contact avec la peau et/ ou l'ingestion peuvent provoquer des dommages pour la santé*.

Les effets cumulatifs peuvent résulter des suites d'expositions*.

NOCIF: peut provoquer une atteinte des poumons en cas d'ingestion.

REaCh - Art.57-59: Le mélange ne contient pas de substances extrêmement préoccupantes (SVHC) à la date d'impression SDS.

SECTION 3 COMPOSITION/INFORMATIONS SUR LES COMPOSANTS

3.1.Substances

Voir Composition sur les ingrédients Section 3.2

3.2.Mélanges

1.Numéro CAS 2.EC Num 3.Numéro index 4.Numéro REACH	%[poids]	Nom	Classification selon la directive 67/548/EEC [DSD]	Classification selon la directive EC Numéro 1272/2008 [CLP]
1.67-64-1 2.200-662-2 3.606-001-00-8 4.01-2119498062-37-XXXX, 01-2119471330-49-XXXX	50-55	acétone	R11, R36, R66, R67 [2]	Liquide inflammable Catégorie 2, Irritation oculaire catégorie 2, Effets respiratoires catégorie 3; H225, H319, H336, EUH066 [3]
1.Pas Disponible 2.Pas Disponible 3.Pas Disponible 4.Pas Disponible	20-40	acrylic monomer	Sans Objet	Sans Objet
Légende: 1. Classé par fournisseur; 2. Classification tirée CE directive 67/548/CEE - Annexe I ; 3. Classification tirée la directive CE 1272/2008 - Annexe VI 4. Classement établi à partir de C & L				

SECTION 4 PREMIERS SECOURS

4.1. Description des premiers secours

Général	<p>Si le produit entre en contact avec la peau:</p> <ul style="list-style-type: none"> ▶ Retirer immédiatement tous les vêtements contaminés, chaussures incluses. ▶ Laver les zones affectées à grand eau (et du savon si disponible). ▶ Rechercher un avis médical dans le cas d'une irritation. <p>Si ce produit entre en contact avec les yeux :</p> <ul style="list-style-type: none"> ▶ Maintenir immédiatement les yeux ouverts et laver de manière continue pendant au moins 15 minutes avec de l'eau claire. ▶ S'assurer de la complète irrigation des yeux en conservant les paupières ouvertes et loin des yeux et en bougeant les paupières en soulevant occasionnellement les paupières hautes et basses. ▶ Transporter sans délai à l'hôpital ou chez un docteur. ▶ Des lentilles de contact ne doivent être retirées que par une personne formée. ▶ Si des fumées ou des produits de combustion sont inhalés : Déplacer à l'air frais. ▶ Coucher le patient sur le sol. Conserver-le au chaud et lui permettre de se reposer. ▶ Les prothèses telles que les fausses dents, qui pourraient bloquer les voies respiratoires, doivent être retirées si possible avant d'entamer les procédures de premiers soins. ▶ Si disponible, administrer de l'oxygène médical par une personne formée. Si la respiration est faible ou est stoppée, s'assurer que les voies respiratoires sont dégagées et entamer une réanimation, de préférence à l'aide d'un appareil respiratoire autonome à demande de valve, un masque avec ballonnet et valve ou un masque de poche comme appris. Réaliser une RCP si nécessaire. ▶ Transporter sans délai à l'hôpital ou chez un docteur. <p>Consulter un médecin.</p>
Contact des yeux	<p>Si ce produit entre en contact avec les yeux :</p> <ul style="list-style-type: none"> ▶ Maintenir immédiatement les yeux ouverts et laver de manière continue pendant au moins 15 minutes avec de l'eau claire. ▶ S'assurer de la complète irrigation des yeux en conservant les paupières ouvertes et loin des yeux et en bougeant les paupières en soulevant occasionnellement les paupières hautes et basses. ▶ Transporter sans délai à l'hôpital ou chez un docteur. ▶ Des lentilles de contact ne doivent être retirées que par une personne formée.
Contact avec la peau	<p>Si le produit entre en contact avec la peau:</p> <ul style="list-style-type: none"> ▶ Retirer immédiatement tous les vêtements contaminés, chaussures incluses. ▶ Laver les zones affectées à grand eau (et du savon si disponible). ▶ Rechercher un avis médical dans le cas d'une irritation.
Inhalation	<ul style="list-style-type: none"> ▶ Si des fumées ou des produits de combustion sont inhalés : Déplacer à l'air frais. ▶ Coucher le patient sur le sol. Conserver-le au chaud et lui permettre de se reposer. ▶ Les prothèses telles que les fausses dents, qui pourraient bloquer les voies respiratoires, doivent être retirées si possible avant d'entamer les procédures de premiers soins. ▶ Si disponible, administrer de l'oxygène médical par une personne formée. Si la respiration est faible ou est stoppée, s'assurer que les voies respiratoires sont dégagées et entamer une réanimation, de préférence à l'aide d'un appareil respiratoire autonome à demande de valve, un masque avec ballonnet et valve ou un masque de poche comme appris. Réaliser une RCP si nécessaire. ▶ Transporter sans délai à l'hôpital ou chez un docteur.
Ingestion	<p>Consulter un médecin.</p>

4.2 Principaux symptômes et effets, aigus et différés

Voir la section 11

4.3. Indication des éventuels soins médicaux immédiats et traitements particuliers nécessaires

Traiter symptomatiquement.

Proclinic Expert - Total Etch dental adhesive

SECTION 5 MESURES DE LUTTE CONTRE L'INCENDIE

5.1. Moyens d'extinction

- ▶ Mousse stable face à l'alcool.
- ▶ Poudre chimique sèche.
- ▶ BCF (si la législation le permet).
- ▶ Dioxyde de carbone.
- ▶ Spray ou brouillard d'eau - Feux importants uniquement.

5.2. Dangers particuliers résultant de la substance ou du mélange

Incompatibilité au feu	Non connu.
-------------------------------	------------

5.3. Conseils aux pompiers

Lutte Incendie	<ul style="list-style-type: none"> ▶ Appelez les pompiers et donnez-leur le lieu et la nature du risque. ▶ Peut être violemment réactif. Peut exploser. ▶ Mettez un appareil respiratoire ainsi que gants de protection. ▶ Évitez par tous les moyens possibles les déversements dans les égouts et canalisations et les cours d'eau. ▶ Envisagez l'évacuation. ▶ Lutez contre le feu à une distance appropriée protégé de manière adéquate. ▶ Si cela n'entraîne pas de danger, éteignez les appareils électriques jusqu'à ce qu'il n'y ait plus de fumée. ▶ Utilisez un fin jet d'eau pour maîtriser le feu et rafraîchir la zone avoisinante. ▶ Évitez d'envoyer de l'eau sur toute flaque. ▶ N'approchez pas des récipients qui pourraient être chauds. ▶ Aspergez les récipients qui sont exposés au feu à partir d'un endroit protégé. ▶ S'il n'y a pas de danger, déplacez les récipients que le feu pourrait atteindre.
Risque D'Incendie/Explosion	<ul style="list-style-type: none"> ▶ Les liquides et les fumées sont particulièrement inflammables. ▶ Le risque de feu est grave lorsqu'il y a chaleur, des flammes et/ou des oxydants. ▶ Les fumées peuvent facilement se déplacer et atteindre le foyer. ▶ La chaleur peut entraîner l'expansion ou la décomposition ainsi qu'une explosion des récipients. ▶ S'il y a combustion, des fumées toxiques de monoxyde de carbone (CO) peuvent être émises. <p>Les produits de combustion incluent:</p> <ul style="list-style-type: none"> ' dioxyde de carbone (CO₂) ' autres produits de pyrolyse typiques de la combustion de produits organiques.

SECTION 6 MESURES À PRENDRE EN CAS DE DISPERSION ACCIDENTELLE

6.1. Précautions individuelles, équipement de protection et procédures d'urgence

Voir l'article 8

6.2. Précautions pour la protection de l'environnement

Voir section 12

6.3. Méthodes et matériel de confinement et de nettoyage

Eclaboussures Mineures	<ul style="list-style-type: none"> ▶ Éliminez toutes les sources d'incendie. ▶ Nettoyez tout de suite tous les écoulements. ▶ Évitez de respirer les vapeurs et le contact avec la peau et les yeux. ▶ Contrôlez le contact de votre corps en portant un équipement de protection. ▶ Contenez et absorbez les petites quantités avec de la vermiculite ou tout autre matériel absorbant. ▶ Essuyez. ▶ Ramassez les résidus dans un récipient pour déchets inflammables
Eclaboussures Majeures	<ul style="list-style-type: none"> ▶ Evacuez le personnel. ▶ Appelez les pompiers et donnez-leur le lieu et la nature du risque. ▶ Peut réagir violemment. Peut exploser. ▶ Mettez un appareil respiratoire et des gants de protection. ▶ Évitez par tous les moyens possibles les déversements dans les égouts et canalisations et les cours d'eau. ▶ Envisagez l'évacuation. ▶ Évitez de fumer, les lampes nues ou les sources d'incendie. ▶ Augmentez l'aération. ▶ S'il n'y a pas de danger, arrêtez la fuite. ▶ L'eau pulvérisée peut être utilisée pour disperser/absorber les vapeurs. ▶ Contenez le liquide avec du sable, de la terre ou de la vermiculite. ▶ Utilisez une pelle qui ne produit pas d'étincelle et qui résiste aux explosions. ▶ Ramassez tout le produit récupérable dans des conteneurs appropriés pour un éventuel recyclage. ▶ Absorbent le produit restant avec du sable, de la terre ou de la vermiculite. ▶ Enfermez les résidus solides dans un récipient approprié pour les déchets. ▶ Aspergez l'endroit et évitez que cela ne coule dans les tuyaux. ▶ Si les tuyaux ou les canalisations sont infectés, avertissez les services d'urgence.

6.4. Référence à d'autres sections

Le conseil sur l'équipement de protection individuel est contenu dans la rubrique 8 de la FDS.

SECTION 7 MANIPULATION ET STOCKAGE

7.1. Précautions à prendre pour une manipulation sans danger

Manipulation Sure	<ul style="list-style-type: none"> ▶ Évitez tout contact de la personne, même l'inhalation.
--------------------------	------------------------------------------------------------------------------------------------------------

Continued...

Proclinic Expert - Total Etch dental adhesive

	<ul style="list-style-type: none"> ▶ Mettez des vêtements de protection qui protègent lorsqu'il y a risque d'exposition. ▶ Travaillez dans un endroit bien aéré. ▶ Evitez la concentration dans les trous et creux. ▶ NE rentrez PAS dans un espace confiné avant que l'air n'ait été contrôlé. ▶ Evitez de fumer, les lampes nues, la chaleur ou les sources d'incendie. ▶ Lors de la manipulation, NE buvez PAS, ne mangez pas et ne fumez pas. ▶ La vapeur peut provoquer un incendie lors de l'aspiration ou de l'éjection à cause de l'électricité statique ▶ N'utilisez PAS des seaux en plastique. ▶ Mettez à terre et tenez bien les récipients en métal lorsque vous versez le produit. ▶ Utilisez des outils qui ne produisent pas d'étincelles lors de la manipulation. ▶ Evitez le contact avec des matériels incompatibles. ▶ Maintenez les récipients bien fermés lorsqu'ils ne sont pas utilisés. ▶ Evitez les dégâts matériels sur les récipients. ▶ Lavez-vous toujours les mains avec du savon et de l'eau après la manipulation. ▶ Les vêtements de travail doivent être lavés séparément. ▶ Respectez les règles d'usage et les conseils du fabricant pour le stockage et la manipulation ▶ L'air ambiant doit être régulièrement contrôlé selon les normes d'exposition afin que de bonnes conditions de travail soient maintenues.
Protection anti- Feu et explosion	Voir Section 5
Autres Données	Stocker dans un endroit sec et aéré, à l'abri de la chaleur et du soleil. Stocker entre 10 et 25 degrés Celsius.

7.2. Conditions d'un stockage sûr, y compris d'éventuelles incompatibilités

Container adapté	Boîte en métal Emballage conforme aux règles du fabricant. Les récipients en plastique peuvent uniquement être utilisés s'ils sont appropriés pour des liquides inflammables. Vérifiez que les récipients sont clairement étiquetés et ne fuient pas.
Incompatibilité de Stockage	Eviter une conservation avec des agents de réduction. Eviter les acides forts.

7.3. Utilisation(s) finale(s) particulière(s)

Voir section 1.2

SECTION 8 CONTRÔLES DE L'EXPOSITION/PROTECTION INDIVIDUELLE

8.1. Paramètres de contrôle

NIVEAU SANS EFFET DÉRIVÉ (DNEL)

Pas Disponible

PRÉVISIBLE SANS EFFET (PNEC)

Pas Disponible

VALEURS LIMITES D'EXPOSITION PROFESSIONNELLE (VLEP)

DONNEES SUR LES INGREDIENTS

Source	Composant	Nom du produit	VME	STEL	pic	Notes
La France des Valeurs limites d'Exposition Professionnelle - VLE/VME (français)	acétone	Acétone	1210 mg/m3 / 500 ppm	2420 mg/m3 / 1000 ppm	Pas Disponible	Pas Disponible
UE Liste récapitulative des indicatifs Valeurs limites d'exposition (VLEP)	acétone	Acetone	1210 mg/m3 / 500 ppm	Pas Disponible	Pas Disponible	Pas Disponible
L'Union européenne (UE) de la Première Liste Indicative des Valeurs limites d'Exposition Professionnelle (loelv) (français)	acétone	Acétone	1 210 mg/m3 / 500 ppm	Pas Disponible	Pas Disponible	Pas Disponible

LIMITES D'URGENCE

Composant	Nom du produit	TEEL-1	TEEL-2	TEEL-3
acétone	Acetone	Pas Disponible	Pas Disponible	Pas Disponible

Composant	IDLH originale	IDLH révisé
acétone	20,000 ppm	2,500 [LEL] ppm
acrylic monomer	Pas Disponible	Pas Disponible


DONNÉES SUR LES MATÉRIAUX

8.2. Contrôles de l'exposition

8.2.1. Contrôle d'ingénierie approprié	Pour les liquides et gaz inflammables, une ventilation d'échappement locale ou un système de ventilation pour lieu clos peut être nécessaire. L'équipement de ventilation devrait être résistant aux explosions. Les contaminants aériens générés dans les lieux de travail possède des vitesses "d'échappement" différentes, qui à leurs tours, déterminent les "vitesses de capture" de l'air frais circulant nécessaire pour retirer efficacement le contaminant.	
	Type de contaminant :	Vitesse de l'air :
	Solvants, vapeurs, dégraissage, etc, évaporation d'un réservoir (dans de l'air immobile)	0,25-0,5 m/s (50-100 f/min)
aérosols, fumées d'opérations de remplissage, remplissage de containers par intermittence, transfert de transporteur à faible vitesse, soudure, dérive de vapeurs, fumées de revêtement métallique acide, décapage (libéré à faible vitesse dans une zone de génération importante)	0,5-1 m/s (100-200 f/min.)	

Continued...

Proclinic Expert - Total Etch dental adhesive

	<p>spray direct, spray de peinture dans des cabines peu profondes, remplissage de tonneaux, poussières de bocard, décharge de gaz (génération importante dans une zone à déplacement d'air rapide)</p> <p>Dans chaque intervalle, la valeur appropriée dépend de:</p> <table border="1"> <thead> <tr> <th>Minimum de l'intervalle</th> <th>Maximum de l'intervalle</th> </tr> </thead> <tbody> <tr> <td>1 : Courants d'air minimaux ou favorables pour la capture dans une pièce</td> <td>1 : Perturbation des courants d'air de la pièce</td> </tr> <tr> <td>2 : Contaminants à faible vitesse ou à valeur de nuisance uniquement</td> <td>2 : Contaminants à forte toxicité</td> </tr> <tr> <td>3 : Intermittent, faible production</td> <td>3 : Forte production, utilisation importante</td> </tr> <tr> <td>4 : Large hotte ou masse d'air importante en mouvement</td> <td>4 : Petite hotte – contrôle local uniquement.</td> </tr> </tbody> </table> <p>Une théorie simple montre que la vitesse de l'air chute rapidement avec une augmentation de la distance à l'ouverture d'un simple conduit d'extraction. La vitesse diminue généralement avec le carré de la distance par rapport au point d'extraction (dans les cas simples). La vitesse de l'air au point d'extraction doit donc être ajustée en relation avec la distance de la source de contamination. La vitesse de l'air au niveau des pales d'extraction, par exemple, doit être au minimum de 1-2 m/s pour l'extraction des solvants générés dans un réservoir distant de 2 mètres du point d'extraction. D'autres considérations mécaniques, qui produisent des déficits de performance de l'appareil d'extraction, rendent essentielles que les vitesses théoriques de l'air soient multipliées par un facteur de 10 ou plus quand les systèmes d'extraction sont installés ou en usage.</p>	Minimum de l'intervalle	Maximum de l'intervalle	1 : Courants d'air minimaux ou favorables pour la capture dans une pièce	1 : Perturbation des courants d'air de la pièce	2 : Contaminants à faible vitesse ou à valeur de nuisance uniquement	2 : Contaminants à forte toxicité	3 : Intermittent, faible production	3 : Forte production, utilisation importante	4 : Large hotte ou masse d'air importante en mouvement	4 : Petite hotte – contrôle local uniquement.	1-2.5 m/s (200-500 f/min.)
Minimum de l'intervalle	Maximum de l'intervalle											
1 : Courants d'air minimaux ou favorables pour la capture dans une pièce	1 : Perturbation des courants d'air de la pièce											
2 : Contaminants à faible vitesse ou à valeur de nuisance uniquement	2 : Contaminants à forte toxicité											
3 : Intermittent, faible production	3 : Forte production, utilisation importante											
4 : Large hotte ou masse d'air importante en mouvement	4 : Petite hotte – contrôle local uniquement.											
8.2.2. Protection Individuelle												
Protection des yeux/du visage.	<ul style="list-style-type: none"> ▶ Lunettes de sécurité avec des protections sur le côté. ▶ Masque chimique. ▶ Les lentilles de contact constituent un risque particulier; les lentilles molles peuvent absorber les produits irritants et toutes les lentilles les concentrent. NE mettez PAS des lentilles de contact. 											
Protection de la peau	Voir protection Main ci-dessous											
Protection des mains / pieds	Porter des gants de protection contre les produits chimiques, par exemple en PVC. Porter des chaussures de sécurité ou des bottes en plastique. <ul style="list-style-type: none"> ▶ Gants caoutchouc. 											
Protection corporelle	Voir Autre protection ci-dessous											
Autres protections	<ul style="list-style-type: none"> ▶ Protections. ▶ Tablier en PVC. ▶ Une combinaison de protection en PVC peut s'avérer nécessaire si l'exposition est grave. ▶ Unité de nettoyage pour les yeux. ▶ Assurez-vous qu'il y ait un accès libre à une douche de sécurité. 											
Les risques thermiques	Pas Disponible											

Protection respiratoire

Filtre de type AX de capacité suffisante (AS / NZS 1716 et 1715, EN 143:2000 et 149:2001, ANSI Z88 ou équivalent national)

Dans le cas où la concentration en gaz/particules en suspension dans la zone respirable approche ou excède "le standard d'exposition" (ou SE), une protection respiratoire est requise. Le degré de protection varie avec le type de couverture du masque et la classe du filtre ; la nature de la protection varie en fonction du type de filtre.

Facteur de protection	Demi-masque respiratoire	Respirateur intégral	Masque à adduction d'air
5 x ES	Conduit d'air*	AX-2	AX-PAPR-2 ^
10 x ES	-	AX-3	-
10+ x ES	-	Conduit d'air**	-

* - Débit continu; ** - Débit continu ou demande à pression positive

^ - Intégral

8.2.3. Contrôle d'exposition lié à la protection de l'environnement

Voir section 12

SECTION 9 PROPRIÉTÉS PHYSIQUES ET CHIMIQUES

9.1. Informations sur les propriétés physiques et chimiques essentielles

Aspect	Pas Disponible		
État Physique	Liquid	Densité relative (Water = 1)	0.8-1.15
Odeur	Pas Disponible	Coefficient de partition n-octanol / eau	Pas Disponible
Seuil pour les odeurs	Pas Disponible	Température d'auto-allumage (°C)	Pas Disponible
pH (comme fourni)	Pas Disponible	Température de décomposition	Pas Disponible
Point de fusion / point de congélation (° C)	Pas Disponible	Viscosité (cSt)	Pas Disponible
Point d'ébullition initial et plage d'ébullition (° C)	gels before boiling	Poids Moléculaire (g/mol)	Sans Objet
Point d'éclair (°C)	*-20 (acetone)	goût	Pas Disponible

Continued...

Proclinic Expert - Total Etch dental adhesive

Taux d'évaporation	Pas Disponible	Propriétés explosives	Pas Disponible
Inflammabilité	Hautement inflammable.	Propriétés oxydantes	Pas Disponible
Limite supérieure d'explosivité	13	La tension de surface (dyn/cm or mN/m)	Pas Disponible
Limite inférieure d'explosivité (LIE)	3	Composé volatile (%vol)	Pas Disponible
Pression de vapeur (kPa)	Pas Disponible	Groupe du Gaz	Pas Disponible
hydrosolubilité (g/L)	miscible	pH en solution (1%)	Pas Disponible
Densité de vapeur (Air = 1)	Pas Disponible	VOC g/L	Pas Disponible

9.2. Autres informations

Pas Disponible

SECTION 10 STABILITÉ ET RÉACTIVITÉ

10.1. Réactivité	Voir section 7.2
10.2. Stabilité chimique	<ul style="list-style-type: none"> ▶ Présence de matériaux incompatibles. ▶ Le produit est considéré stable. ▶ Une polymérisation dangereuse n'aura pas lieu.
10.3. Possibilité de réactions dangereuses	Voir section 7.2
10.4. Conditions à éviter	Voir section 7.2
10.5. Matières incompatibles	Voir section 7.2
10.6. Produits de décomposition dangereux	Voir section 5.3

SECTION 11 INFORMATIONS TOXICOLOGIQUES

11.1. Informations sur les effets toxicologiques

Inhalé	Le produit à la capacité de provoquer une irritation respiratoire chez certaines personnes. Les réponses du corps à une telle irritation peuvent causer d'autres dommages aux poumons. L'inhalation de vapeur peut provoquer un vertige et une somnolence.
Ingestion	Une ingestion accidentelle de ce produit peut être dommageable pour la santé de l'individu.
Contact avec la peau	Une exposition répétée peut provoquer un craquement, un écaillage ou un dessèchement de la peau à la suite d'une manipulation et d'une utilisation normale. Les coupures ouvertes, une peau irritée ou abrasive ne devrait pas être exposé à ce produit. Une entrée dans le système sanguin, via par exemple, des coupures, des abrasions ou des lésions, peut produire des blessures systémiques avec des effets nocifs. Examiner la peau avant l'utilisation du produit et s'assurer que les dommages externes sont correctement protégés. Ce produit à la capacité de provoquer une inflammation au contact de la peau chez certaines personnes.
Yeux	Preuves que le produit puisse provoquer une irritation des yeux chez certaines personnes et des dommages aux yeux pendant 24 heures ou plus après l'instillation. Une inflammation importante peut s'ensuivre avec des rougeurs. Il peut y avoir des dommages à la cornée. A moins qu'un traitement prompt et adéquat, il peut s'ensuivre une perte permanente de la vision. La conjonctivite peut apparaître après des expositions répétées.
Chronique	Une exposition à long terme à des irritants respiratoires peut engendrer des maladies de ces mêmes voies respiratoires, impliquant des difficultés de la respiration ainsi que des problèmes systémiques associés. Selon des expériences, le contact de la peau avec le matériel peut soit induire une réaction de sensibilisation chez un certain nombre d'individus et/ou engendrer une réaction positive sur les animaux de laboratoire. Un contact cutané prolongé ou répété peut causer un assèchement avec des craquelures, une irritation et une dermatose possible. Une accumulation de la substance, dans le corps humain, peut survenir et peut provoquer certains soucis à la suite d'expositions professionnelles répétées ou à long terme.

Proclinic Expert - Total Etch dental adhesive	TOXICITÉ	IRRITATION
	Pas Disponible	Pas Disponible
acétone	TOXICITÉ	IRRITATION
	Dermique (lapin) LD50: 20000 mg/kg ^[2]	Eye (human): 500 ppm - irritant
	Inhalatoire (rat) LC50: 50.1 mg/L/8 hr ^[2]	Eye (rabbit): 20mg/24hr - moderate
	Orale (rat) LD 50: 5800 mg/kgE ^[2]	Eye (rabbit): 3.95 mg - SEVERE
		Skin (rabbit): 500 mg/24hr - mild
		Skin (rabbit): 395mg (open) - mild

Légende:

1 Valeur obtenue substances Europe de l'ECHA enregistrés de -. Toxicité aiguë 2 Valeur obtenue à partir de la fiche signalétique du fabricant, sauf les données spécifiées soient extraites du RTECS - Registre des effets toxiques des substances chimiques

ACÉTONE	Le produit peut causer une irritation de la peau après une exposition prolongée ou répétée et peut produire au contact de la peau des rougeurs, des tuméfactions, une production de vésicules, la formation d'écaillures et un épaississement de la peau.		
toxicité aiguë	☹	Cancérogénicité	☹
Irritation / corrosion	☺	reproducteur	☹

Proclinic Expert - Total Etch dental adhesive

Lésions oculaires graves / irritation	✓	STOT - exposition unique	✓
Sensibilisation respiratoire ou cutanée	✓	STOT - exposition répétée	⊘
Mutagenéité	⊘	risque d'aspiration	⊘

Légende:
 ✗ – Données disponibles, mais ne remplit pas les critères de classification
 ✓ – Données nécessaires à la classification disponible
 ⊘ – Données non disponibles pour faire la classification

SECTION 12 INFORMATIONS ÉCOLOGIQUES

12.1. Toxicité

Composant	ENDPOINT	Durée de l'essai (heures)	espèce	Valeur	source
acétone	EC50	384	crustacés	97.013mg/L	3
acétone	EC50	48	crustacés	>100mg/L	4
acétone	EC50	96	Sans Objet	20.565mg/L	4
acétone	LC50	96	Poisson	>100mg/L	4
acétone	NOEC	96	Sans Objet	4.950mg/L	4

Légende:

Extrait de 1. Données de toxicité de IUCLID 2. Substances enregistrées par ECHA en Europe - informations écotoxicologiques - Toxicité aquatique 3. EPIWIN Suite V3.12 - Données de toxicité aquatique (estimées) 4. Base de données ECOTOX de l'Agence de protection de l'environnement (EPA) des États-Unis - Données de toxicité aquatique 5. Données d'évaluation des risques aquatiques ECETOC 6. NITE (Japon) - Données de bioconcentration 7. METI (Japon) - Données de bioconcentration

Ne pas laisser pénétrer dans la nappe phréatique, les eaux ou les canalisations.

12.2. Persistance et dégradabilité

Composant	Persistance: Eau/Sol	Persistance: Air
acétone	BAS (La demi-vie = 14 journées)	MOYEN (La demi-vie = 116.25 journées)

12.3. Potentiel de bioaccumulation

Composant	Bioaccumulation
acétone	BAS (BCF = 0.69)

12.4. Mobilité dans le sol

Composant	Mobilité
acétone	HAUT (KOC = 1.981)

12.5. Résultats des évaluations PBT et VPVB

	P	B	T
Des données disponibles	Pas Disponible	Pas Disponible	Pas Disponible
Critères PBT remplis?	Pas Disponible	Pas Disponible	Pas Disponible

12.6. Autres effets néfastes

Aucune donnée disponible

SECTION 13 CONSIDÉRATIONS RELATIVES À L'ÉLIMINATION

13.1. Méthodes de traitement des déchets

Élimination du produit / emballage	<p>Perçer les containers afin de prévenir une ré-utilisation.</p> <p>NE PAS permettre à l'eau provenant du lavage ou de l'équipement de pénétrer dans les conduits d'eau.</p> <p>Il peut s'avérer nécessaire de collecter toute l'eau de lavage pour un traitement préalable avant l'élimination.</p> <p>Dans tous les cas, une élimination dans les égouts peut-être soumise à des lois et réglementations et ces dernières doivent être prises en compte de manière prioritaire. En cas de doute, contacter l'autorité responsable.</p> <ul style="list-style-type: none"> ▶ Recycler autant que possible ou consulter le fabricant pour les options de recyclages. ▶ Consulter l'Autorité de régulation des décharges pour un traitement. ▶ Enterrer ou incinérer le résidu dans un lieu approuvé. ▶ Recycler les containers si possible, sinon les traiter dans un lieu approuvé.
Options de traitement des déchets	Pas Disponible
Options d'élimination par les égouts	Pas Disponible

SECTION 14 INFORMATIONS RELATIVES AU TRANSPORT

Étiquettes nécessaires

Proclinic Expert - Total Etch dental adhesive



Polluant marin

aucun

Transport par terre (ADR)

14.1. Numéro ONU	1993
14.2. Groupe d'emballage	II
14.3. Nom d'expédition des Nations unies	LIQUIDE INFLAMMABLE, NSA
14.4. Dangers pour l'environnement	Sans Objet
14.5. Classe(s) de danger pour le transport	classe : 3 Risque Secondaire : Sans Objet
14.6. Précautions particulières à prendre par l'utilisateur	Identification du risque (Kemler) : 33 Code de classification : F1 Etiquette de danger : 3 Dispositions particulières : 274 601 640C 640D quantité limitée : 1 L

Transport aérien (ICAO-IATA / DGR)

14.1. Numéro ONU	1993
14.2. Groupe d'emballage	II
14.3. Nom d'expédition des Nations unies	LIQUIDE INFLAMMABLE, NSA
14.4. Dangers pour l'environnement	Sans Objet
14.5. Classe(s) de danger pour le transport	Classe ICAO/IATA : 3 Sous-risque ICAO/IATA : Sans Objet Code ERG : 3H
14.6. Précautions particulières à prendre par l'utilisateur	Dispositions particulières : A3 Instructions d'emballage pour cargo uniquement : 364 Maximum Qté / Paquet pour cargo uniquement : 60 L Instructions d'emballage pour cargo et vaisseaux passagers : 353 Quantité maximale Passager et Cargo / Paquet : 5 L Qté de paquets limités dans avion passager et de cargaison : Y341 Quantité Limitée Quantité maximale Passager et Cargo / Paquet : 1 L

Transport Maritime (IMDG-Code / GGVSee)

14.1. Numéro ONU	1993
14.2. Groupe d'emballage	II
14.3. Nom d'expédition des Nations unies	LIQUIDE INFLAMMABLE, NSA
14.4. Dangers pour l'environnement	Sans Objet
14.5. Classe(s) de danger pour le transport	Classe IMDG : 3 IMDG Sous-risque : Sans Objet
14.6. Précautions particulières à prendre par l'utilisateur	N° EMS : F-E, S-E Dispositions particulières : 274 Quantités limitées : 1 L

Le transport fluvial (ADN)

14.1. Numéro ONU	1993
14.2. Groupe d'emballage	II
14.3. Nom d'expédition des Nations unies	LIQUIDE INFLAMMABLE, NSA
14.4. Dangers pour l'environnement	Sans Objet

Proclinic Expert - Total Etch dental adhesive

14.5. Classe(s) de danger pour le transport	3	Sans Objet
14.6. Précautions particulières à prendre par l'utilisateur	Code de classification	F1
	Dispositions particulières	274; 601; 640C; 640D
	Quantités Limitées	1 L
	Équipement requis	PP, EX, A
	Feu cônes nombre	1

Transport en vrac conformément à l'annexe II de la convention Marpol et au recueil IBC

Sans Objet

SECTION 15 INFORMATIONS RÉGLEMENTAIRES**15.1. Réglementations/législation particulières à la substance ou au mélange en matière de sécurité, de santé et d'environnement****ACÉTONE(67-64-1) EST DISPONIBLE DANS LES TEXTES RÉGLEMENTAIRES SUIVANTS**

Confédération européenne des syndicats liste prioritaire (CES) pour REACH autorisation Du Règlement REACH (CE) N° 1907/2006, Annexe XVII - Restrictions à la fabrication, la mise sur le marché et l'utilisation de certaines substances dangereuses, les mélanges et les articles	L'Union européenne (UE) de la Première Liste Indicative des Valeurs limites d'Exposition Professionnelle (Ioelv) (italien)
Inventaire européen des substances chimiques douanes ECICS (en anglais)	L'Union européenne (UE) de la Première Liste Indicative des Valeurs limites d'Exposition Professionnelle (Ioelv) (letton)
La France des Valeurs limites d'Exposition Professionnelle - VLE/VME (français)	L'Union européenne (UE) de la Première Liste Indicative des Valeurs limites d'Exposition Professionnelle (Ioelv) (lituanien)
L'Union européenne (UE) à l'Annexe I de la Directive 67/548/CEE relative à la Classification et à l'Étiquetage des Substances Dangereuses - mise à jour par l'ATP: 31	L'Union européenne (UE) de la Première Liste Indicative des Valeurs limites d'Exposition Professionnelle (Ioelv) (Maltais)
L'Union européenne (UE) de la Première Liste Indicative des Valeurs limites d'Exposition Professionnelle (Ioelv) (allemand)	L'Union européenne (UE) de la Première Liste Indicative des Valeurs limites d'Exposition Professionnelle (Ioelv) (néerlandais)
L'Union européenne (UE) de la Première Liste Indicative des Valeurs limites d'Exposition Professionnelle (Ioelv) (bulgare)	L'Union européenne (UE) de la Première Liste Indicative des Valeurs limites d'Exposition Professionnelle (Ioelv) (polonais)
L'Union européenne (UE) de la Première Liste Indicative des Valeurs limites d'Exposition Professionnelle (Ioelv) (danois)	L'Union européenne (UE) de la Première Liste Indicative des Valeurs limites d'Exposition Professionnelle (Ioelv) (portugais)
L'Union européenne (UE) de la Première Liste Indicative des Valeurs limites d'Exposition Professionnelle (Ioelv) (en anglais)	L'Union européenne (UE) de la Première Liste Indicative des Valeurs limites d'Exposition Professionnelle (Ioelv) (roumain)
L'Union européenne (UE) de la Première Liste Indicative des Valeurs limites d'Exposition Professionnelle (Ioelv) (en espagnol)	L'Union européenne (UE) de la Première Liste Indicative des Valeurs limites d'Exposition Professionnelle (Ioelv) (slovaque)
L'Union européenne (UE) de la Première Liste Indicative des Valeurs limites d'Exposition Professionnelle (Ioelv) (en grec)	L'Union européenne (UE) de la Première Liste Indicative des Valeurs limites d'Exposition Professionnelle (Ioelv) (Slovène)
L'Union européenne (UE) de la Première Liste Indicative des Valeurs limites d'Exposition Professionnelle (Ioelv) (estonien)	L'Union européenne (UE) de la Première Liste Indicative des Valeurs limites d'Exposition Professionnelle (Ioelv) (suédois)
L'Union européenne (UE) de la Première Liste Indicative des Valeurs limites d'Exposition Professionnelle (Ioelv) (finnois)	L'Union européenne (UE) de la Première Liste Indicative des Valeurs limites d'Exposition Professionnelle (Ioelv) (tchèque)
L'Union européenne (UE) de la Première Liste Indicative des Valeurs limites d'Exposition Professionnelle (Ioelv) (français)	L'Union européenne (UE) Règlement (CE) N° 1272/2008 relatif à la Classification, à l'Étiquetage et à l'Emballage des Substances et des Mélanges - Annexe VI
L'Union européenne (UE) de la Première Liste Indicative des Valeurs limites d'Exposition Professionnelle (Ioelv) (hongrois)	UE Liste récapitulative des indicatifs Valeurs limites d'exposition (VLIIEP)
	Union européenne - Inventaire Européen des Substances Chimiques Commerciales Existantes (EINECS) (en anglais)

Cette SDS est en conformité avec les réglementations européennes et modifications suivantes - dans la mesure où elles sont applicables : 67/548/EEC, 1999/45/EC, 98/24/EC, 92/85/EC, 94/33/EC, 91/689/EEC, 1999/13/EC, Règlement (UE) no 2015/830, règlement (CE) no 1272/2008 et de leurs amendements ainsi qu'avec les réglementations Britanniques suivantes :

15.2. Évaluation de la sécurité chimique

Pour de plus amples informations s'il vous plaît regarder à l'évaluation de la sécurité chimique et des scénarios d'exposition élaborés par votre Supply Chain, si disponible.

RÉSUMÉ ECHA

Composant	Numéro CAS	Numéro index	ECHA Dossier
acétone	67-64-1	606-001-00-8	01-2119498062-37-XXXX, 01-2119471330-49-XXXX

I'harmonisation (C & L Inventaire)	Classe de danger et catégorie de code (s)	Code de pictogrammes Mention d'avertissement (s)	Code de Hazard Statement (s)
1	Flam. Liq. 2, Eye Irrit. 2, STOT SE 3	GHS07, GHS02, Dgr	H225, H319, H336
2	Flam. Liq. 2, Eye Irrit. 2, STOT SE 3, Flam. Liq. 3, Not Classified, Eye Irrit. 2A	Dgr, GHS01, Wng, GHS08, GHS06	H225, H319, H336, H371, H228, H315, H335, H312, H332, H340, H302
1	Flam. Liq. 2, Eye Irrit. 2, STOT SE 3	GHS07, GHS02, Dgr	H225, H319, H336
2	Flam. Liq. 2, Eye Irrit. 2, STOT SE 3	GHS07, GHS02, Dgr	H225, H319, H336

1 Code Harmonisation = La classification la plus répandue. Code de l'harmonisation = 2 La classification la plus stricte.

Inventaire national	Statut
Australie - AICS	Y
Canada - DSL	Y
Canada - NDSL	N (acétone)
Chine - IECSC	Y
Europe - EINEC / ELINCS / NLP	Y

Continued...

Proclinic Expert - Total Etch dental adhesive

Japon - ENCS	Y
Corée - KECI	Y
New Zealand - NZIoC	Y
Philippines - PICCS	Y
É.-U.A. - TSCA	Y
Légende:	<i>O = Tous les ingrédients sont dans l'inventaire N = Non déterminé ou un ou plusieurs des ingrédients ne sont pas dans l'inventaire et ne sont pas exonérés d'une inscription sur liste (voir les ingrédients spécifiques entre parenthèses)</i>

SECTION 16 AUTRES INFORMATIONS

Codes pleins de risques de texte et de danger

H228	Matière solide inflammable.
H302	Nocif en cas d'ingestion.
H312	Nocif par contact cutané.
H332	Nocif par inhalation.
H340	Peut induire des anomalies génétiques .
H371	Risque présumé d'effets graves pour les organes .
R36	Irritant pour les yeux.

autres informations

Éléments pour étiquette DSD / DPD



Les déclarations de risque pertinentes sont énumérées dans la section 2.1

Indications de danger	Xi
------------------------------	----

CONSIGNES DE SÉCURITÉ

S02	Conserver hors de la portée des enfants.
S09	Conserver le récipient dans un endroit bien ventilé.
S16	Conserver à l'écart de toute flamme ou source d'étincelles. Ne pas fumer.
S23	Ne pas respirer les gaz/fumées/vapeurs/aérosols.
S24	Éviter le contact avec la peau.
S26	En cas de contact avec les yeux, laver immédiatement et abondamment avec de l'eau et consulter un spécialiste.
S29	Ne pas jeter les résidus à l'égout.
S33	Éviter l'accumulation de charges électrostatiques.
S35	Ne se débarrasser de ce produit et de son récipient qu'en prenant toutes précautions d'usage.
S37	Porter des gants appropriés.
S39	Porter un appareil de protection des yeux/du visage.
S40	Pour nettoyer le sol ou les objets souillés par ce produit, utilisez de l'eau.
S41	En cas d'incendie et/ou d'explosion, ne pas respirer les fumées.
S43	En cas d'incendie, utiliser l'extincteur décrit dans la section 5 de cette FDS.
S46	En cas d'ingestion, consulter immédiatement un médecin et lui montrer l'emballage ou l'étiquette.
S51	Utiliser seulement dans des zones bien ventilées.
S56	Éliminer ce produit et son récipient dans un centre de collecte des déchets dangereux ou spéciaux.
S64	En cas d'ingestion, rincer la bouche avec de l'eau (seulement si la personne est consciente).

La fiche technique santé-sécurité (SDS) est un outil de communication orienté sur le risque et qui doit être utilisé dans le cadre de la politique d'évaluation du risque. De nombreux facteurs peuvent influencer la diffusion d'information au sujet des risques sur le lieu de travail ou dans d'autres cadres. Les risques peuvent être déterminés en référence à des scénarios d'exposition. L'échelle d'usage, la fréquence d'utilisation et les mécanismes techniques disponibles et actuels doivent faire l'objet d'une réflexion poussée.

Pour des conseils détaillés sur les équipements de protection individuels, se référer aux standards CEN de l'UE suivants :

EN 166 - Protection individuelle des yeux

EN 340 - Vêtements de protection

EN 374 - Gants de protection contre les produits chimiques et les micro-organismes.

EN 13832 - Protection des chaussures contre les produits chimiques

EN 133 - Protection individuelle pour la respiration

Définitions et abréviations

PC— TWA : Concentration autorisée - moyenne pondérée dans le temps

PC-STEL : Concentration autorisée - Limite d'exposition à court terme

Proclinic Expert - Total Etch dental adhesive

IARC : Centre international de recherche sur le cancer
ACGIH : Conférence américaine des hygiénistes gouvernementaux
STEL : Limite d'exposition à court terme
TEEL : Limites d'exposition d'urgence temporaire
IDLH : Concentrations immédiatement dangereuses pour la vie ou la santé
FSO : Facteur de sécurité olfactive
DSENO : Dose sans effet nocif observé
DMENO : Dose minimale avec effet nocif observé
TLV : Valeur limite seuil
LOD : Limite de détection
OTV : Valeur de seuil olfactif
FBC : Facteurs de bioconcentration
IBE : Indice biologique d'exposition

Les informations contenues dans la fiche de données de sécurité se basent sur des données considérées comme exactes. Néanmoins, aucune garantie expresse ou implicite n'est donnée en ce qui concerne l'exactitude des données ou des résultats qui seront obtenus d'après leur utilisation.

Proclinic Expert - Total Etch dental adhesive

Versão número: 2.1.1.1
Ficha de Segurança (conformidade com os Regulamentos (CE) n.º 2015/830)

Data de emissão: 10/12/2015
Imprimir data: 29/03/2016
Data Inicial: Não Disponível
L.REACH.PRT.PT

SECÇÃO 1 IDENTIFICAÇÃO DA SUBSTÂNCIA/MISTURA E DA SOCIEDADE/EMPRESA

1.1. Identificador do produto

Nome do produto	Proclinic Expert - Total Etch dental adhesive
Sinónimos	Não Disponível
Nome técnico correcto	LÍQUIDO INFLAMÁVEL, N.S.A.
Outros meios de identificação	Não Disponível

1.2. Utilizações identificadas relevantes da substância ou mistura e utilizações desaconselhadas

Utilizações identificadas relevantes da substância	Utilizado de acordo com as instruções do fabricante.
Conselhos de utilização	Não Aplicável

1.3. Identificação do fornecedor da ficha de dados de segurança

Nome da empresa	CHL MEDICAL SOLUTIONS SRL
Morada	VIA FELICE CAVALLOTTI, 20122 MILANO - ITALY

SECÇÃO 2 IDENTIFICAÇÃO DOS PERIGOS

2.1. Classificação da substância ou mistura


Considerado uma mistura perigosa de acordo com a Directiva 1999/45/CE, Reg. (CE) n.º 1272/2008 (se for o caso) e suas alterações. Classificadas como mercadorias perigosas para fins de transporte.

Classificação DSD	No caso de misturas, a classificação foi elaborada pelo seguinte DPD (Directiva 1999/45/CE) e Regulamento CLP Regulamento (CE) n.º 1272/2008 regulamentos
-------------------	-----------------------------------------------------------------------------------------------------------------------------------------------------------

Proclinic Expert - Total Etch dental adhesive

Classificação DPD [1]	R11	Facilmente inflamável.
	R36/37/38	Irritante para os olhos, vias respiratórias e pele.
	R43	Pode causar sensibilização em contacto com a pele.
	R66	Pode provocar secura da pele ou fissuras, por exposição repetida.
	R67	Pode provocar sonolência e vertigens, por inalação dos vapores.
Legenda:	1. Classificados por sociedade; 2. Classificação estabelecida pela CE Directiva 67/548/CEE - Anexo I ; 3. Classificação estabelecida a partir de Directiva CE 1272/2008 - Anexo VI	
Classificação conforme regulamento (EC) No 1272/2008 [CLP] [1]	Líquido e vapor facilmente inflamáveis., Corrosão / Irritação Categoria 2, Irritação dos olhos Categoria 2, Categoria pele Sensibilizador 1, Specific target organ toxicity - single exposure Category 3 (respiratory tract irritation), STOT - SE Categoria (Narcore) 3	
Legenda:	1. Classificados por sociedade; 2. Classificação estabelecida pela CE Directiva 67/548/CEE - Anexo I ; 3. Classificação estabelecida a partir de Directiva CE 1272/2008 - Anexo VI	

2.2. Elementos do rótulo

Elementos do rótulo CLP	
--------------------------------	-----------------------------------------------------------------------------------

PALAVRA SÍMBOLO **PERIGO**

Testemunhos de perigo

H225	Líquido e vapor facilmente inflamáveis.
H315	Provoca irritação cutânea.
H319	Provoca irritação ocular grave.
H317	Pode provocar uma reacção alérgica cutânea.
H335	Pode provocar irritação das vias respiratórias.
H336	Pode provocar sonolência ou vertigens.

Testemunhos adicionais

EUH066	Pode provocar pele seca ou gretada por exposição repetida
---------------	-----------------------------------------------------------

Declarações de Precaução: Prevenção

P210	Manter afastado do calor/faísca/chama aberta/ superfícies quentes. — Não fumar.
P271	Utilizar apenas ao ar livre ou em locais bem ventilados.
P280	Usar luvas de protecção/vestuário de protecção/ protecção ocular/protecção facial.
P240	Ligação à terra/equipotencial do recipiente e do equipamento receptor.
P241	Utilizar equipamento eléctrico/de ventilação/de iluminação à prova de explosão.
P242	Utilizar apenas ferramentas antichispa.
P243	Evitar acumulação de cargas electrostáticas.
P261	Evitar respirar as poeiras/fumos/gases/névoas/ vapores/aerossóis.
P272	A roupa de trabalho contaminada não pode sair do local de trabalho.

Declarações de Precaução: Resposta

P370+P378	Em caso de incêndio: para a extinção utilizar espuma resistente ao álcool ou espuma normal de proteína.
P302+P352	SE ENTRAR EM CONTACTO COM A PELE: lavar com sabonete e água abundantes.
P305+P351+P338	SE ENTRAR EM CONTACTO COM OS OLHOS: enxaguar cuidadosamente com água durante vários minutos. Se usar lentes de contacto, retire-as, se tal lhe for possível. Continuar a enxaguar.
P312	Caso sinta indisposição, contacte um CENTRO DE INFORMAÇÃO ANTIVENENOS ou um médico.
P333+P313	Em caso de irritação ou erupção cutânea: consulte um médico.
P337+P313	Caso a irritação ocular persista: consulte um médico.
P362+P364	Retirar a roupa contaminada e lavá-la antes de a voltar a usar.
P305+P361+P353	SE ENTRAR EM CONTACTO COM A PELE (ou o cabelo): despir/retirar imediatamente toda a roupa contaminada. Enxaguar a pele com água/tomar um duche.
P304+P340	EM CASO DE INALAÇÃO: retirar a vítima para uma zona ao ar livre e mantê-la em repouso numa posição que não dificulte a respiração.

Declarações de Precaução: Armazenamento

P403+P235	Armazenar em local bem ventilado. Conservar em ambiente fresco.
P405	Armazenar em local fechado à chave.
P403+P233	Armazenar em local bem ventilado. Manter o recipiente bem fechado.

Declarações de Precaução: Eliminação

P501	Eliminar o conteúdo/recipiente em conformidade com os regulamentos locais.
-------------	----------------------------------------------------------------------------

Proclinc Expert - Total Etch dental adhesive

2.3. Outros perigos

Inalação/ contacto com a pele e/ou ingestão pode provocar danos na saúde*.

Exposição poderá resultar em efeitos cumulativos*.

Nocivo: pode causar danos nos pulmões se ingerido.

Alcance - Art.57-59: A mistura não contém substâncias que suscitam elevada preocupação (SVHC) à data de impressão SDS.

SECÇÃO 3 COMPOSIÇÃO/INFORMAÇÃO SOBRE OS COMPONENTES

3.1. Substâncias

Ver "Composição em ingredientes" na Seção 3.2

3.2. Misturas

1.nº CAS 2.nº EC 3.Índice N.º 4.REACH N.º	%[peso]	Nome	Classificação conforme directiva 67/548/EEC [DSD]	Classificação conforme regulamento (EC) No 1272/2008 [CLP]
1.67-64-1 2.200-662-2 3.606-001-00-8 4.01-2119498062-37-XXXX, 01-2119471330-49-XXXX	50-55	acetona	R11, R36, R66, R67 [2]	Líquido e vapor facilmente inflamáveis., Irritação dos olhos Categoria 2, STOT - SE Categoria (Narcose) 3; H225, H319, H336, EUH066 [3]
1.Não Disponível 2.Não Disponível 3.Não Disponível 4.Não Disponível	20-40	acrylic monomer	Não Aplicável	Não Aplicável

Legenda:

1. Classificados por sociedade; 2. Classificação estabelecida pela CE Directiva 67/548/CEE - Anexo I ; 3. Classificação estabelecida a partir de Directiva CE 1272/2008 - Anexo VI 4. Classificação retirados de C & L

SECÇÃO 4 PRIMEIROS SOCORROS

4.1. Descrição das medidas de primeiros socorros

Geral	<p>Se ocorrer contacto com a pele:</p> <ul style="list-style-type: none"> ▶ Remover imediatamente toda a roupa contaminada, incluindo calçado. ▶ Lavar abundantemente a pele e o cabelo com água corrente (e sabão se disponível). ▶ Em caso de irritação procurar assistência médica. <p>Se este produto entrar em contacto com os olhos:</p> <ul style="list-style-type: none"> ▶ Separar imediatamente as pálpebras e lavar o olho continuamente com água corrente. ▶ Assegurar irrigação completa do olho através da manutenção das pálpebras separadas e afastadas do olho e do movimento daquelas através do levantamento ocasional das pálpebras superior e inferior. ▶ Continuar a lavar até ser avisado para parar pelo Centro de Informação de Venenos, por um médico ou durante, pelo menos, 15 minutos. ▶ Transportar para o hospital ou, até um médico urgentemente. ▶ A remoção de lentes contactos após um dano ocular deverá apenas ser efectuada por pessoal qualificado. ▶ Se os gases ou produtos de combustão forem inaláveis ou inalados remover da área contaminada. ▶ Deitar o paciente. Mantê-lo quente e em repouso. ▶ As próteses que possam bloquear as vias respiratórias (ex. Dentes falsos) deverão ser removidas, sempre que possível, anteriormente ao início dos primeiros socorros. ▶ Aplicar respiração artificial em caso de ausência de respiração, de preferência com válvula de ressuscitação, máscara de ressuscitação mecânica ou máscara de bolso, de acordo com o treino. ▶ Realizar massagem cardíaca (CPR) se necessário. ▶ Transportar para o hospital, ou até um médico urgentemente. <p>Busque ajuda médica.</p>
Contacto com os olhos	<p>Se este produto entrar em contacto com os olhos:</p> <ul style="list-style-type: none"> ▶ Separar imediatamente as pálpebras e lavar o olho continuamente com água corrente. ▶ Assegurar irrigação completa do olho através da manutenção das pálpebras separadas e afastadas do olho e do movimento daquelas através do levantamento ocasional das pálpebras superior e inferior. ▶ Continuar a lavar até ser avisado para parar pelo Centro de Informação de Venenos, por um médico ou durante, pelo menos, 15 minutos. ▶ Transportar para o hospital ou, até um médico urgentemente. ▶ A remoção de lentes contactos após um dano ocular deverá apenas ser efectuada por pessoal qualificado.
Contacto com a pele	<p>Se ocorrer contacto com a pele:</p> <ul style="list-style-type: none"> ▶ Remover imediatamente toda a roupa contaminada, incluindo calçado. ▶ Lavar abundantemente a pele e o cabelo com água corrente (e sabão se disponível). ▶ Em caso de irritação procurar assistência médica.
Inalação	<ul style="list-style-type: none"> ▶ Se os gases ou produtos de combustão forem inaláveis ou inalados remover da área contaminada. ▶ Deitar o paciente. Mantê-lo quente e em repouso. ▶ As próteses que possam bloquear as vias respiratórias (ex. Dentes falsos) deverão ser removidas, sempre que possível, anteriormente ao início dos primeiros socorros. ▶ Aplicar respiração artificial em caso de ausência de respiração, de preferência com válvula de ressuscitação, máscara de ressuscitação mecânica ou máscara de bolso, de acordo com o treino. ▶ Realizar massagem cardíaca (CPR) se necessário. ▶ Transportar para o hospital, ou até um médico urgentemente.
Ingestão	Busque ajuda médica.

4.2 Sintomas e efeitos mais importantes, tanto agudos como retardados

Consulte a Seção 11

4.3. Indicações sobre cuidados médicos urgentes e tratamentos especiais necessários

Proclinc Expert - Total Etch dental adhesive

Tratar sintomaticamente.

SECÇÃO 5 MEDIDAS DE COMBATE A INCÊNDIOS

5.1. Meios de extinção

- ▶ Espuma estável de álcool.
- ▶ Pó químico seco.
- ▶ BCF (onde a regulamentação permitir).
- ▶ Dióxido de Carbono.
- ▶ Spray ou nuvem de água - Apenas incêndios grandes.

5.2. Perigos especiais decorrentes da substância ou mistura

Incompatibilidade com o fogo	Nenhum conhecido.
-------------------------------------	-------------------

5.3. Recomendações para o pessoal de combate a incêndios

Combate ao Incêndio	<ul style="list-style-type: none"> ▶ Avisar os bombeiros e informá-los acerca da localização e natureza do risco. ▶ Pode reagir de forma violenta ou explosiva. ▶ Usar máscara respiratória e luvas protectoras. ▶ Impedir, por todos os meios disponíveis, que o líquido derramado entre em drenos ou cursos de água. ▶ Considerar a hipótese de evacuação (ou protecção no local). ▶ Combater o incêndio a partir de uma distância segura utilizando protecção adequada. ▶ Se for seguro, desligar o equipamento eléctrico até deixar de haver perigo de incêndio. ▶ Usar água sob a forma vaporizada para controlar o incêndio e arrefecer a área adjacente. ▶ Evitar a vaporização de água em acumulações de líquido. ▶ NÃO se aproxime de contentores que possam estar quentes. ▶ Arrefecer os contentores expostos ao fogo com água vaporizada a partir de uma área protegida. ▶ Remover os contentores do meio do incêndio, apenas no caso de ser seguro.
Perigo de Incêndio/Explosão	<ul style="list-style-type: none"> ▶ O líquido e o vapor são extremamente inflamáveis. ▶ Perigo grave de incêndio quando exposto ao calor, chama e/ou oxidantes. ▶ O vapor pode percorrer distâncias consideráveis até à fonte de ignição. ▶ O aquecimento pode provocar a expansão/decomposição com ruptura violenta dos contentores. ▶ Durante a combustão, pode emitir vapores tóxicos de monóxido de carbono (CO). <p>Incluído nos produtos de combustão:</p> <ul style="list-style-type: none"> · Dióxido de Carbono(CO₂) · Outros produtos de pirólise típicos de material orgânico a queimar.

SECÇÃO 6 MEDIDAS A TOMAR EM CASO DE FUGAS ACIDENTAIS

6.1. Precauções individuais, equipamento de protecção e procedimentos de emergência

Veja a secção 8

6.2. Precauções a nível ambiental

Ver secção 12

6.3. Métodos e materiais de confinamento e limpeza

Derrames Pequenos	<ul style="list-style-type: none"> ▶ Remover todas as fontes de ignição. ▶ Limpar imediatamente todos os derrames. ▶ Evitar respirar vapores e o contacto com a pele os olhos. ▶ Controlar o contacto através do uso de equipamento protector. ▶ Conter e absorver pequenas quantidades com vermiculite ou outro material absorvente. ▶ Limpar. ▶ Colocar os resíduos num contentor adequado à eliminação de produtos inflamáveis.
Derrames Grandes	<ul style="list-style-type: none"> ▶ Evacuar o recinto e deslocar-se no sentido da deslocação do ar. ▶ Avisar os bombeiros e informá-los acerca da localização e natureza do risco. ▶ Pode reagir de forma violenta ou explosiva. ▶ Usar máscara respiratória e luvas protectoras. ▶ Impedir, por todos os meios disponíveis, que o líquido derramado entre em drenos ou cursos de água. ▶ Considerar a hipótese de evacuação (ou protecção no local). ▶ Não fumar, não utilizar fontes luminosas desprotegidas nem fontes de ignição. ▶ Aumentar a ventilação. ▶ Parar a fuga se for seguro. ▶ Pode usar-se água vaporizada para dispersar/absorver o vapor. ▶ Confinar o derrame com areia, terra, ou vermiculite. ▶ Utilizar apenas pás que não provoquem faíscas e equipamento à prova de explosão. ▶ Recolher o produto recuperável em contentores identificados para reciclagem. ▶ Absorver o produto remanescente com areia, terra ou vermiculite. ▶ Recolher resíduos sólidos e acondicionar em contentores selados para eliminação. ▶ Lavar a área e impedir a entrada do líquido nos drenos. ▶ Avisar os serviços de emergência se ocorrer contaminação dos drenos ou dos cursos de água.

6.4. Remissão para outras secções

Aconselhamento sobre o equipamento de protecção pessoal encontra-se na Secção 8 do SDS.

SECÇÃO 7 MANUSEAMENTO E ARMAZENAGEM

Proclinc Expert - Total Etch dental adhesive

7.1. Precauções para um manuseamento seguro

Manuseamento Seguro	<ul style="list-style-type: none"> ▶ Evitar o contacto, incluindo a inalação. ▶ Usar roupa protectora quando existir risco de exposição. ▶ Usar numa área bem ventilada. Impedir a acumulação em cavidades e fossas. ▶ NÃO entrar em espaços confinados antes do ar ser analisado. ▶ Evitar fumar, utilizar fontes luminosas desprotegidas ou fontes de ignição. ▶ NÃO comer, beber ou fumar aquando do seu manuseamento. ▶ O vapor pode inflamar durante a extração com bomba ou o derrame devido à electricidade estática. ▶ NÃO USAR baldes de plástico. ▶ Durante o manuseamento usar ferramentas que não provoquem faíscas. ▶ Evitar o contacto com materiais incompatíveis. ▶ Manter os contentores selados com segurança. ▶ Evitar danos físicos nos contentores. ▶ Após manuseamento, lavar sempre as mãos com sabão e água. ▶ As roupas de trabalho devem de ser lavadas separadamente. ▶ Utilizar boas práticas de trabalho ocupacional. ▶ Obedecer às instruções de armazenamento e manuseamento recomendadas pelo fabricante. ▶ As condições ambientais deverão ser regularmente verificadas tendo em conta os níveis de exposição de referência de modo a garantir que são mantidas condições de trabalho seguras.
Protecção contra incêndio e explosão	Ver secção 5
Outras Informações	Armazene em local seco e bem ventilado, ao abrigo de calor e luz solar. Armazenar entre 10 e 25 °C.

7.2. Condições de armazenagem segura, incluindo eventuais incompatibilidades

Recipiente apropriado	Embalar segundo instruções do fabricante. As embalagens de plástico podem apenas ser utilizadas se tiverem sido autorizadas para o uso de líquido inflamável. Verificar se as embalagens estão marcadas de forma clara e não possuem derrames.
Incompatibilidade de armazenamento	Evitar o armazenamento com agentes redutores. Evitar ácidos fortes.

7.3. Utilizações finais específicas

Ver secção 1.2

SECÇÃO 8 CONTROLO DA EXPOSIÇÃO/PROTECÇÃO INDIVIDUAL

8.1. Parâmetros de controlo

DERIVADO NÍVEL DE EFEITO (DNEL)

Não Disponível

PREVISIVELMENTE SEM NÍVEL DE EFEITO (PNEC)

Não Disponível

LIMITES DE EXPOSIÇÃO OCUPACIONAL (OEL)

DADOS DOS INGREDIENTES

Fonte	Ingrediente	Nome do material	Média ponderada no tempo	STEL	pico	Notas
UE Lista Consolidada de valores limite de exposição profissional (IOELVs)	acetona	Acetone	1210 mg/m ³ / 500 ppm	Não Disponível	Não Disponível	Não Disponível
União europeia (UE) a Primeira Lista de Indicativos de Valores limites de Exposição Profissional (Ioelv) (português)	acetona	Acetona	1210 mg/m ³ / 500 ppm	Não Disponível	Não Disponível	Não Disponível
Portugal Limites de exposição ocupacional a agentes químicos (Português)	acetona	Acetona (1)	500 ppm	750 ppm	Não Disponível	A4; IBE

LIMITES DE EMERGÊNCIA

Ingrediente	Nome do material	TEEL-1	TEEL-2	TEEL-3
acetona	Acetone	Não Disponível	Não Disponível	Não Disponível


Ingrediente	IDLH originais	IDLH revista
acetona	20,000 ppm	2,500 [LEL] ppm
acrylic monomer	Não Disponível	Não Disponível

DADOS DOS MATERIAIS

8.2. Controlo da exposição

8.2.1. Controlos de engenharia adequados	Pode ser necessário um sistema de ventilação local ou confinado para líquidos e gases inflamáveis. O equipamento de ventilação deve e ser resistente à explosão. Os contaminantes aéreos produzidos no local de trabalho possuem velocidades de "escape" variáveis, as quais, por sua vez, determinam as "velocidades de captura" do ar fresco circulante necessário para remover com sucesso o contaminante.	
	Tipo de contaminante:	Velocidade do ar:
	solvente, vapores, desengordurantes etc., evaporando do tanque (em ar parado).	0.25-0.5 m/s (50-100 pés/min)

Proclinc Expert - Total Etch dental adhesive

	<p>aerosóis, gases de operações de vazamento, enchimento intermitente de contentores, transferências de baixa velocidade entre transportadores, soldadura, espalhamento de spray no ar, gases ácidos provenientes de soldadura (libertados a velocidade baixa em zona de geração activa)</p> <p>spray directo, pintura de spray em zonas confinadas, enchimento de bidões, carregamento de transportador, poeiras de triturador, descarga gasosa (geração activa para zona de rápido movimento de ar)</p> <p>Dentro de cada grupo, o valor adequado depende de:</p> <table border="1"> <thead> <tr> <th>Limite inferior do grupo</th> <th>Limite superior do grupo</th> </tr> </thead> <tbody> <tr> <td>1: Correntes de ar mínimas ou favoráveis à captura</td> <td>1: Correntes de ar perturbadoras</td> </tr> <tr> <td>2: Contaminantes de baixa toxicidade ou apenas com valores que causem preocupação</td> <td>2: Contaminantes de elevada toxicidade</td> </tr> <tr> <td>3: Intermitente, baixa produção.</td> <td>3: Elevada produção, uso pesado</td> </tr> <tr> <td>4: Grande zona confinada ou grande massa de ar em movimento</td> <td>4: Pequena zona confinada – controlo local apenas</td> </tr> </tbody> </table> <p>A simples teoria demonstra que a velocidade do ar decresce rapidamente com a distância da abertura de um simples tubo de extracção. A velocidade geralmente decresce com o quadrado da distância do ponto de extracção (em casos simples). Consequentemente, a velocidade do ar no local de extracção deverá ser ajustada de acordo com a distância à fonte de contaminação. A velocidade do ar no ventilador de extracção, por exemplo, deverá ser no mínimo de 1-2 m/s (200-400 pés/min) para a extracção de solventes gerados num tanque a 2 metros de distância do ponto de extracção. Outras considerações mecânicas que produzam défices de desempenho no aparelho de extracção obrigam a que as velocidades teóricas do ar sejam multiplicadas por factores de 10 ou mais quando os sistemas de extracção forem instalados ou usados.</p>	Limite inferior do grupo	Limite superior do grupo	1: Correntes de ar mínimas ou favoráveis à captura	1: Correntes de ar perturbadoras	2: Contaminantes de baixa toxicidade ou apenas com valores que causem preocupação	2: Contaminantes de elevada toxicidade	3: Intermitente, baixa produção.	3: Elevada produção, uso pesado	4: Grande zona confinada ou grande massa de ar em movimento	4: Pequena zona confinada – controlo local apenas	<p>0.5-1 m/s (100-200 pés/min.)</p> <p>1-2.5 m/s (200-500 pés/min.)</p>
Limite inferior do grupo	Limite superior do grupo											
1: Correntes de ar mínimas ou favoráveis à captura	1: Correntes de ar perturbadoras											
2: Contaminantes de baixa toxicidade ou apenas com valores que causem preocupação	2: Contaminantes de elevada toxicidade											
3: Intermitente, baixa produção.	3: Elevada produção, uso pesado											
4: Grande zona confinada ou grande massa de ar em movimento	4: Pequena zona confinada – controlo local apenas											
8.2.2. Protecção Individual												
Protecção da vista e rosto	<ul style="list-style-type: none"> ▶ Óculos de protecção com escudos laterais. ▶ Óculos para protecção contra produtos químicos. ▶ As lentes de contacto são particularmente perigosas; as lentes macias podem absorver agentes irritantes e todas as lentes os concentram. NÃO USE lentes de contacto. 											
Protecção da pele	Ver Protecção das Mãos abaixo											
Protecção das mãos / pés	Usar luvas químicas protectoras, ex. de PVC. Usar calçado protector ou botas de borracha. <ul style="list-style-type: none"> ▶ Luvas de Borracha 											
Protecção Corporal	Ver Outra Protecção abaixo											
Outras protecções	<ul style="list-style-type: none"> ▶ Fatos macaco. ▶ Avental de PVC. ▶ Poderá ser necessário um fato protector de PVC se a exposição for grave. ▶ Unidade de lavagem de olhos. ▶ Assegurar que o chuveiro de segurança se encontra num local acessível. 											
Riscos térmicos	Não Disponível											

Protecção das vias respiratórias

Filtro do Tipo AX de capacidade suficiente (AS / NZS 1716 e 1715, EN 143:2000 e 149:2001, ANSI Z88 ou nacional equivalente)

Quando a concentração de gás/partículas na zona respiratória aproximar-se ou exceder o "Limite de Exposição" (ES), deve usar-se protecção respiratória. O grau de protecção varia com a peça de protecção para a cara e com a classe de filtro; a natureza da protecção varia com o tipo de filtro.

Factor Protector	Máscara respiratória de meia-face	Máscara respiratória de face inteira	Aparelho respiratório eléctrico
5 x ES	Via aérea*	AX-2	AX-PAPR-2 ^
10 x ES	-	AX-3	-
10+ x ES	-	Via aérea**	-

* - Fluxo contínuo; ** - Fluxo contínuo ou necessidade de pressão contínua

^ - Face-inteira

8.2.3. Controlos de exposição ambiental

Ver secção 12

SECÇÃO 9 PROPRIEDADES FÍSICAS E QUÍMICAS**9.1. Informações sobre propriedades físicas e químicas de base**

Aspecto	Não Disponível		
Estado Físico	líquido	Densidade relativa (Water = 1)	0.8-1.15
Odor	Não Disponível	Cociente de partição n-octanol / água	Não Disponível
Limiar de odor	Não Disponível	Temperatura de auto-ignição (°C)	Não Disponível
pH (como foi fornecido)	Não Disponível	temperatura de decomposição	Não Disponível
Ponto de fusão/congelamento (° C)	Não Disponível	Viscosidade	Não Disponível

Proclinc Expert - Total Etch dental adhesive

ponto inicial de ebulição e intervalo de ebulição (° C)	gels before boiling	Peso Molecular (g/mol)	Não Aplicável
Ponto de inflamação (°C)	*-20 (acetone)	gosto	Não Disponível
Velocidade de Evaporação	Não Disponível	Propriedades de explosão	Não Disponível
Inflamabilidade	Altamente inflamável.	Propriedades de oxidação	Não Disponível
Limite Explosivo Superior (%)	13	tensão superficial (dyn/cm or mN/m)	Não Disponível
Limite Explosivo mais Baixo (%)	3	Componente volátil (%vol)	Não Disponível
Pressão de Vapor	Não Disponível	grupo de gás	Não Disponível
Hidrossolubilidade (g/L)	miscível	pH como uma solução (1%)	Não Disponível
Densidade do vapor (Air = 1)	Não Disponível	VOC g/L	Não Disponível

9.2. Outras informações

Não Disponível

SECÇÃO 10 ESTABILIDADE E REACTIVIDADE

10.1.Reactividade	Ver secção 7.2
10.2.Estabilidade química	<ul style="list-style-type: none"> ▶ Presença de materiais incompatíveis. ▶ O produto é considerado estável. ▶ Não ocorrerá polimerização perigosa.
10.3. Possibilidade de reacções perigosas	Ver secção 7.2
10.4. Condições a evitar	Ver secção 7.2
10.5. Materiais incompatíveis	Ver secção 7.2
10.6. Produtos de decomposição perigosos	Ver secção 5.3

SECÇÃO 11 INFORMAÇÃO TOXICOLÓGICA

11.1. Informações sobre os efeitos toxicológicos

Inalado	O material pode provocar irritação respiratória em algumas pessoas. A resposta do organismo a essa irritação pode provocar ainda mais danos pulmonares. Os vapores inalados podem causar sonolência e tonturas.
Ingestão	A ingestão acidental do material pode provocar danos na saúde do indivíduo; experiências realizadas em animais indicam que menos de 150 gramas podem ser fatais.
Contacto com a pele	A exposição repetida pode causar secura, estalido, ou escamação da pele após o manuseamento e utilização normais. Os cortes abertos e a pele ferida ou irritada não devem de ser expostos a este material. A entrada na corrente sanguínea através de, por exemplo, golpes, arranhões ou lesões pode produzir danos sistémicos com efeitos prejudiciais. Examine a pele antes de usar o material e assegure-se de que qualquer ferimento externo está devidamente protegido. Este material pode provocar inflamação da pele por contacto em algumas pessoas.
Olho	Existem evidências de que o material pode causar irritação ocular em algumas pessoas e pode provocar lesões 24 horas ou mais após instilação. Poderá esperar-se uma inflamação grave acompanhada de dor. Poderão ocorrer lesões na córnea. Se o tratamento não for imediato e adequado poderá haver uma perda permanente de visão. Uma exposição prolongada poderá resultar no desenvolvimento de conjuntivite.
Crónico	Exposição prolongada a produtos irritantes para as vias respiratórias pode resultar em doenças associadas a essas vias, podendo manifestar-se por dificuldades de respiração e outros problemas sistémicos relacionados. Existe uma maior probabilidade de o contacto do material com a pele provocar uma reacção de sensibilização maior em determinadas pessoas do que na população em geral. Contacto cutâneo prolongado ou repetido pode provocar secura com desenvolvimento de fissuras e irritação seguida de eventual dermatite. A acumulação da substância no organismo humano poderá ocorrer e causar alguma preocupação no caso de resultar de uma exposição repetida ou prolongada, no âmbito da ocupação laboral.

Proclinc Expert - Total Etch dental adhesive	TOXICIDADE	IRRITAÇÃO
	Não Disponível	Não Disponível
acetona	TOXICIDADE	IRRITAÇÃO
	dérmica (coelho) LD50: 20000 mg/kg ^[2]	Eye (human): 500 ppm - irritant
	Inalação LC50: (ratazana) 50.1 mg/L/8 hr ^[2]	Eye (rabbit): 20mg/24hr -moderate
	oral (ratazana) LD50: 5800 mg/kgE ^[2]	Eye (rabbit): 3.95 mg - SEVERE
		Skin (rabbit): 500 mg/24hr - mild
		Skin (rabbit):395mg (open) - mild
Legenda:	1 Valor obtido a partir de substâncias Europa ECHA Registrados - Toxicidade aguda 2 * Valor obtido a partir SDS do fabricante Dados extraídos do RTECS excepto em casos específicos (RTECS - Registo de efeitos tóxicos de substâncias químicas)	

ACETONA	O material pode provocar irritação cutânea após uma exposição prolongada ou repetida e por contacto pode gerar vermelhidão, inchaço, produção de vesículas, descamação e espessamento da pele.
---------	------------------------------------------------------------------------------------------------------------------------------------------------------------------------------------------------

Continued...

Proclinc Expert - Total Etch dental adhesive

toxicidade aguda	⊘	Carcinogenicidade	⊘
Irritação / corrosão	✓	reprodutivo	⊘
Lesões oculares graves / irritação	✓	STOT - exposição única	✓
Sensibilização respiratória ou da pele	✓	STOT - exposição repetida	⊘
Mutagenicidade	⊘	risco de aspiração	⊘

Legenda: ✗ – Os dados disponíveis, mas não preenche os critérios de classificação
✓ – Os dados necessários para fazer a classificação disponível
⊘ – Dados não disponíveis para fazer a classificação

SECÇÃO 12 INFORMAÇÃO ECOLÓGICA

12.1. Toxicidade

Ingrediente	PONTO FINAL	duração do teste (horas)	espécies	valor	fonte
acetona	EC50	384	crustáceos	97.013mg/L	3
acetona	EC50	48	crustáceos	>100mg/L	4
acetona	EC50	96	Não Aplicável	20.565mg/L	4
acetona	LC50	96	Peixes	>100mg/L	4
acetona	NOEC	96	Não Aplicável	4.950mg/L	4

Legenda:

Extracted from 1. IUCLID Toxicity Data 2. Europe ECHA Registered Substances - Ecotoxicological Information - Aquatic Toxicity 3. EPIWIN Suite V3.12 - Aquatic Toxicity Data (Estimated) 4. US EPA, Ecotox database - Aquatic Toxicity Data 5. ECETOC Aquatic Hazard Assessment Data 6. NITE (Japan) - Bioconcentration Data 7. METI (Japan) - Bioconcentration Data 8. Vendor Data

NÃO lançar em esgotos nem em cursos de água.

12.2. Persistência e degradabilidade

Ingrediente	Persistência: Água / Solo	Persistência: Air
acetona	BAIXO (meia-vida = 14 dias)	MÉDIO (meia-vida = 116.25 dias)

12.3. Potencial de bioacumulação

Ingrediente	Bioacumulação
acetona	BAIXO (BCF = 0.69)

12.4. Mobilidade no solo

Ingrediente	mobilidade
acetona	ALTO (KOC = 1.981)

12.5. Resultados da avaliação PBT e mPmB

	P	B	T
Dados relevantes disponíveis	Não Disponível	Não Disponível	Não Disponível
Crítérios de PBT e mPmB cumprida?	Não Disponível	Não Disponível	Não Disponível

12.6. Outros efeitos adversos

Dados não disponíveis

SECÇÃO 13 CONSIDERAÇÕES RELATIVAS À ELIMINAÇÃO


13.1. Métodos de tratamento de resíduos

descarte de Produto / Embalagem	<p>Perfurar os contentores de modo a evitar re-utilização e enterrar num aterro autorizado. IMPEDIR que a água das limpezas ou do equipamento de processamento entre nos drenos. Poderá ser necessário recolher toda a água das lavagens para tratamento antes da sua eliminação. Em todos os casos, a eliminação para os esgotos deverá estar sujeita às leis e regulamentações locais e estas deverão ser tidas em consideração em primeiro lugar. Em caso de dúvida contactar a autoridade responsável.</p> <ul style="list-style-type: none"> ▶ Reciclar sempre que possível e consultar o fabricante relativamente às opções de reciclagem. ▶ Consultar a Autoridade Estatal para os Desperdícios da Terra relativamente à eliminação adequada. ▶ Enterrar o incinerar os resíduos num local autorizado. ▶ Reciclar os contentores, se possível, ou eliminá-los num aterro autorizado.
Opções de tratamento de lixo	Não Disponível
Opções de tratamento de esgotos	Não Disponível

SECÇÃO 14 INFORMAÇÕES RELATIVAS AO TRANSPORTE

Proclinc Expert - Total Etch dental adhesive

Etiquetas necessárias

	
Poluente das águas	não

Transporte por terra (ADR)

14.1. Número ONU	1993										
14.2. Grupo de embalagem	II										
14.3. Designação oficial de transporte da ONU	LÍQUIDO INFLAMÁVEL, N.S.A.										
14.4. Perigos para o ambiente	Não Aplicável										
14.5. Classes de perigo para efeitos de transporte	<table border="1"> <tr> <td>classe</td> <td>3</td> </tr> <tr> <td>Sub-risco</td> <td>Não Aplicável</td> </tr> </table>	classe	3	Sub-risco	Não Aplicável						
classe	3										
Sub-risco	Não Aplicável										
14.6. Precauções especiais para o utilizador	<table border="1"> <tr> <td>Identificação do perigo (Kemler)</td> <td>33</td> </tr> <tr> <td>Código de Classificação</td> <td>F1</td> </tr> <tr> <td>Rótulo</td> <td>3</td> </tr> <tr> <td>Determinações Especiais</td> <td>274 601 640C 640D</td> </tr> <tr> <td>quantidade limitada</td> <td>1 L</td> </tr> </table>	Identificação do perigo (Kemler)	33	Código de Classificação	F1	Rótulo	3	Determinações Especiais	274 601 640C 640D	quantidade limitada	1 L
Identificação do perigo (Kemler)	33										
Código de Classificação	F1										
Rótulo	3										
Determinações Especiais	274 601 640C 640D										
quantidade limitada	1 L										

Transporte aéreo (ICAO-IATA / DGR)

14.1. Número ONU	1993														
14.2. Grupo de embalagem	II														
14.3. Designação oficial de transporte da ONU	LÍQUIDO INFLAMÁVEL, N.S.A.														
14.4. Perigos para o ambiente	Não Aplicável														
14.5. Classes de perigo para efeitos de transporte	<table border="1"> <tr> <td>Classe ICAO/IATA</td> <td>3</td> </tr> <tr> <td>Subrisco ICAO/IATA</td> <td>Não Aplicável</td> </tr> <tr> <td>Código ERG</td> <td>3H</td> </tr> </table>	Classe ICAO/IATA	3	Subrisco ICAO/IATA	Não Aplicável	Código ERG	3H								
Classe ICAO/IATA	3														
Subrisco ICAO/IATA	Não Aplicável														
Código ERG	3H														
14.6. Precauções especiais para o utilizador	<table border="1"> <tr> <td>Determinações Especiais</td> <td>A3</td> </tr> <tr> <td>Instruções de Embalagem Apenas Carga</td> <td>364</td> </tr> <tr> <td>Quantidade Máxima Qtd./Embalagem</td> <td>60 L</td> </tr> <tr> <td>Instruções de Embalagem Passageiro e Carga</td> <td>353</td> </tr> <tr> <td>Passageiros e Cargas Qtde máxima / Pack</td> <td>5 L</td> </tr> <tr> <td>Passageiro e carga aérea Ltd Qte PKg Inst</td> <td>Y341</td> </tr> <tr> <td>Passenger and Cargo Limited Maximum Qty / Pack</td> <td>1 L</td> </tr> </table>	Determinações Especiais	A3	Instruções de Embalagem Apenas Carga	364	Quantidade Máxima Qtd./Embalagem	60 L	Instruções de Embalagem Passageiro e Carga	353	Passageiros e Cargas Qtde máxima / Pack	5 L	Passageiro e carga aérea Ltd Qte PKg Inst	Y341	Passenger and Cargo Limited Maximum Qty / Pack	1 L
Determinações Especiais	A3														
Instruções de Embalagem Apenas Carga	364														
Quantidade Máxima Qtd./Embalagem	60 L														
Instruções de Embalagem Passageiro e Carga	353														
Passageiros e Cargas Qtde máxima / Pack	5 L														
Passageiro e carga aérea Ltd Qte PKg Inst	Y341														
Passenger and Cargo Limited Maximum Qty / Pack	1 L														

Transporte marítimo (IMDG-Code / GGVSee)

14.1. Número ONU	1993						
14.2. Grupo de embalagem	II						
14.3. Designação oficial de transporte da ONU	LÍQUIDO INFLAMÁVEL, N.S.A.						
14.4. Perigos para o ambiente	Não Aplicável						
14.5. Classes de perigo para efeitos de transporte	<table border="1"> <tr> <td>Classe IMDG</td> <td>3</td> </tr> <tr> <td>Subrisco IMDG</td> <td>Não Aplicável</td> </tr> </table>	Classe IMDG	3	Subrisco IMDG	Não Aplicável		
Classe IMDG	3						
Subrisco IMDG	Não Aplicável						
14.6. Precauções especiais para o utilizador	<table border="1"> <tr> <td>Número EMS</td> <td>F-E, S-E</td> </tr> <tr> <td>Determinações Especiais</td> <td>274</td> </tr> <tr> <td>Quantidade Limitada</td> <td>1 L</td> </tr> </table>	Número EMS	F-E, S-E	Determinações Especiais	274	Quantidade Limitada	1 L
Número EMS	F-E, S-E						
Determinações Especiais	274						
Quantidade Limitada	1 L						

Transporte fluvial (ADN)

14.1. Número ONU	1993
14.2. Grupo de embalagem	II
14.3. Designação oficial de transporte da ONU	LÍQUIDO INFLAMÁVEL, N.S.A.

Proclinc Expert - Total Etch dental adhesive

14.4. Perigos para o ambiente	Não Aplicável										
14.5. Classes de perigo para efeitos de transporte	3 Não Aplicável										
14.6. Precauções especiais para o utilizador	<table border="1"> <tr> <td>Código de Classificação</td> <td>F1</td> </tr> <tr> <td>Determinações Especiais</td> <td>274; 601; 640C; 640D</td> </tr> <tr> <td>Quantidade Limitada</td> <td>1 L</td> </tr> <tr> <td>equipamentos necessários</td> <td>PP, EX, A</td> </tr> <tr> <td>Número de cones de fogo</td> <td>1</td> </tr> </table>	Código de Classificação	F1	Determinações Especiais	274; 601; 640C; 640D	Quantidade Limitada	1 L	equipamentos necessários	PP, EX, A	Número de cones de fogo	1
Código de Classificação	F1										
Determinações Especiais	274; 601; 640C; 640D										
Quantidade Limitada	1 L										
equipamentos necessários	PP, EX, A										
Número de cones de fogo	1										

Transporte a granel em conformidade com o anexo II da Convenção Marpol e o Código IBC

Não Aplicável

SECÇÃO 15 INFORMAÇÃO SOBRE REGULAMENTAÇÃO

15.1. Regulamentação/legislação específica para a substância ou mistura em matéria de saúde, segurança e ambiente

ACETONA(67-64-1) ENCONTRA-SE NAS SEGUINTE LISTAS DE REGULAMENTOS

Confederação Europeia dos Sindicatos Lista Prioritária (CES) para o REACH Autorização Inventário Europeu de Substâncias Químicas da Alfândega IAESQ (inglês)

Portugal Limites de exposição ocupacional a agentes químicos (Português)

UE Lista Consolidada de valores limite de exposição profissional (IOELVs)

UE Regulamento REACH (CE) N° 1907/2006 - Anexo XVII - Restrições aplicáveis ao fabrico, à colocação no mercado e à utilização de determinadas substâncias perigosas, misturas e artigos

União europeia - Inventário Europeu das Substâncias Químicas Existentes (EINECS) (em inglês)

União europeia (UE) a Primeira Lista de Indicativos de Valores limites de Exposição Profissional (Ioelv) (búlgaro)

União europeia (UE) a Primeira Lista de Indicativos de Valores limites de Exposição Profissional (Ioelv) (dinamarquês)

União europeia (UE) a Primeira Lista de Indicativos de Valores limites de Exposição Profissional (Ioelv) (em alemão)

União europeia (UE) a Primeira Lista de Indicativos de Valores limites de Exposição Profissional (Ioelv) (em grego)

União europeia (UE) a Primeira Lista de Indicativos de Valores limites de Exposição Profissional (Ioelv) (em inglês)

União europeia (UE) a Primeira Lista de Indicativos de Valores limites de Exposição Profissional (Ioelv) (eslovaco)

União europeia (UE) a Primeira Lista de Indicativos de Valores limites de Exposição Profissional (Ioelv) (Esloveno)

União europeia (UE) a Primeira Lista de Indicativos de Valores limites de Exposição Profissional (Ioelv) (espanhol)

União europeia (UE) a Primeira Lista de Indicativos de Valores limites de Exposição Profissional (Ioelv) (estoniano)

União europeia (UE) a Primeira Lista de Indicativos de Valores limites de Exposição Profissional (Ioelv) (finlandês)

União europeia (UE) a Primeira Lista de Indicativos de Valores limites de Exposição Profissional (Ioelv) (francês)

União europeia (UE) a Primeira Lista de Indicativos de Valores limites de Exposição Profissional (Ioelv) (holandês)

União europeia (UE) a Primeira Lista de Indicativos de Valores limites de Exposição Profissional (Ioelv) (húngaro)

União europeia (UE) a Primeira Lista de Indicativos de Valores limites de Exposição Profissional (Ioelv) (italiano)

União europeia (UE) a Primeira Lista de Indicativos de Valores limites de Exposição Profissional (Ioelv) (letão)

União europeia (UE) a Primeira Lista de Indicativos de Valores limites de Exposição Profissional (Ioelv) (lituano)

União europeia (UE) a Primeira Lista de Indicativos de Valores limites de Exposição Profissional (Ioelv) (Maltês)

União europeia (UE) a Primeira Lista de Indicativos de Valores limites de Exposição Profissional (Ioelv) (polonês)

União europeia (UE) a Primeira Lista de Indicativos de Valores limites de Exposição Profissional (Ioelv) (português)

União europeia (UE) a Primeira Lista de Indicativos de Valores limites de Exposição Profissional (Ioelv) (república checa)

União europeia (UE) a Primeira Lista de Indicativos de Valores limites de Exposição Profissional (Ioelv) (romeno)

União europeia (UE) a Primeira Lista de Indicativos de Valores limites de Exposição Profissional (Ioelv) (sueco)

União europeia (UE) do Anexo I da Directiva 67/548/CEE do conselho, relativo à Classificação e Rotulagem das Substâncias Perigosas - atualizado pela ATP: 31

União europeia (UE) Regulamento (CE) N.º 1272/2008 relativo à Classificação, Rotulagem e Embalagem de Substâncias e Misturas - Anexo VI

Esta ficha de segurança está em conformidade com a legislação da UE e as suas adaptações seguintes -, tanto quanto possível -: 67/548/CEE, 1999/45/CE, 98/24/CE, 92/85/CE, 94/33 / CE, 91/689/CEE, 1999/13/CE, o Regulamento (UE) no 2015/830, o Regulamento (CE) n.º 1272/2008

15.2. Avaliação da segurança química

Para mais informações, por favor olhe a avaliação de segurança química e cenários de exposição preparados por sua Supply Chain, se disponível.

RESUMO ECHA

Ingrediente	número CAS	Índice N.º	ECHA Dossier
acetona	67-64-1	606-001-00-8	01-2119498062-37-XXXX, 01-2119471330-49-XXXX

Harmonização (C & L Inventário)	Perigo Código de Classe e Categoria (s)	Pictogramas Código palavra (s)	Código Hazard Statement (s)
1	Flam. Liq. 2, Eye Irrit. 2, STOT SE 3	GHS07, GHS02, Dgr	H225, H319, H336
2	Flam. Liq. 2, Eye Irrit. 2, STOT SE 3, Flam. Liq. 3, Not Classified, Eye Irrit. 2A	Dgr, GHS01, Wng, GHS08, GHS06	H225, H319, H336, H371, H228, H315, H335, H312, H332, H340, H302
1	Flam. Liq. 2, Eye Irrit. 2, STOT SE 3	GHS07, GHS02, Dgr	H225, H319, H336
2	Flam. Liq. 2, Eye Irrit. 2, STOT SE 3	GHS07, GHS02, Dgr	H225, H319, H336

Código Harmonização 1 = A classificação mais prevalente. Harmonização Código = 2 A classificação mais grave.

National Inventory	Status
Australia - AICS	Y
Canada - DSL	Y
Canada - NDSL	N (acetona)

Proclinc Expert - Total Etch dental adhesive

China - IECSC	Y
Europe - EINEC / ELINCS / NLP	Y
Japan - ENCS	Y
Korea - KECI	Y
New Zealand - NZIoC	Y
Philippines - PICCS	Y
USA - TSCA	Y
Legenda:	Y = All ingredients are on the inventory N = Not determined or one or more ingredients are not on the inventory and are not exempt from listing(see specific ingredients in brackets)

SECÇÃO 16 OUTRAS INFORMAÇÕES

Códigos de texto completo de risco e de perigo

H228	Sólido inflamável.
H302	Nocivo por ingestão.
H312	Nocivo em contacto com a pele.
H332	Nocivo por inalação.
H340	Pode provocar anomalias genéticas .
H371	Pode afectar os órgãos .
R36	Irritante para os olhos.

outras informações

Elementos rótulo DSD / DPD



Declarações de risco relevantes são encontrados na seção 2.1

Indicações de perigo	Xi
-----------------------------	----

CONSELHOS DE SEGURANÇA

S02	Manter fora do alcance das crianças.
S09	Manter o recipiente num local bem ventilado.
S16	Manter afastado de qualquer chama ou fonte de ignição. Não fumar.
S23	Não respirar os gases/vapores/fumos/aerossóis [termo(s) apropriado(s) a indicar pelo produtor].
S24	Evitar o contacto com a pele.
S26	Em caso de contacto com os olhos, lavar imediata e abundantemente com água e consultar um especialista.
S29	Não deitar os resíduos no esgoto.
S33	Evitar acumulação de cargas electrostáticas.
S35	Não se desfazer deste produto e do seu recipiente sem tomar as precauções de segurança devidas.
S37	Usar luvas adequadas.
S39	Usar um equipamento protector para os olhos /face.
S40	Para limpeza do chão e objectos contaminados por este produto, utilizar água.
S41	Em caso de incêndio e/ou explosão não respirar os fumos.
S43	Em caso de incêndio usar os meios de extinção detalhados na seção 5 deste SDS.
S46	Em caso de ingestão, consultar imediatamente o médico e mostrar-lhe a embalagem ou o rótulo.
S51	Utilizar somente em locais bem ventilados.
S56	Eliminar este produto e o seu recipiente, enviando-os para local autorizado para a recolha de resíduos perigosos ou especiais.
S64	Em caso de ingestão, lavar repetidamente a boca com água (apenas se a vítima estiver consciente).

A SDS é uma ferramenta de Comunicação de Perigos e deve de ser utilizada para ajudar na Determinação do Perigo. Muitos factores determinam se os Perigos descritos representam riscos no local de trabalho ou noutros locais. Os Riscos poderão ser determinados através da referência a Cenários de Exposição. Deve ter-se em consideração a escala de uso, a frequência de uso e os controlos de engenharia disponíveis no momento.

Definições e abreviações

PC-TWA: admissível concentração-tempo médio ponderado
 PC-STEL: Limite de Exposição Permitido Concentração de curto prazo
 IARC: Agência Internacional de Investigação do Cancro
 ACGIH: Conferência Americana de Higienistas Industriais Governamentais
 STEL: Limite de Exposição de Curto Prazo

Proclinic Expert - Total Etch dental adhesive

TEEL: Limite de exposição de emergência temporária.
IDLH: Imediatamente perigoso para a vida ou a saúde Concentrações
OSF: Fator de Segurança Odor
NOAEL: Sem efeito adverso observado Nível
LOAEL: O mais baixo efeito adverso observado Nível
TLV: Valor Limite
LOD: Limite de detecção
OTV: Valor Limiar olfactivo
BCF: O factor de bioconcentração
BEI: Índice de Exposição Biológica

As informações contidas na Ficha de Segurança baseia-se em dados considerados precisos, no entanto, nenhuma garantia é expressa ou implícita sobre a exatidão dos dados ou resultados a serem obtidos com a utilização dos mesmos.