
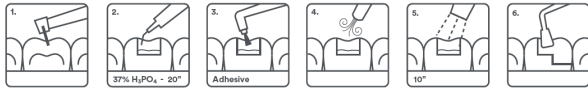

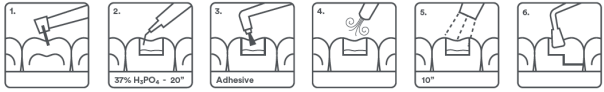


**FICHA TÉCNICA**

<b>ADHESIVO DENTAL TOTAL ETCH PROCLINIC EXPERT</b>		
<b>REFERENCIAS</b>	39599: 1 unidad 36598: 2 unidades	
<b>FABRICANTE / RESPONSABLE</b>	CHL MEDICAL SOLUTIONS, Srl Via Felice Cavallotti, 15 - 20122 Milán (Italia)	
<b>CLASIFICACIÓN</b>	Producto Sanitario Clase IIa, Directiva 93/42/CEE	
<b>DESCRIPCIÓN</b>	Adhesivo para la técnica del grabado total de un solo componente para esmalte y dentina. Su resistencia de adhesión es muy elevada gracias a la completa hibridación de la dentina que logra conseguir.	
<b>COMPOSICIÓN</b>	Monómero acrílico, Acetona, Fluoruro, Estabilizador.	
<b>ENVASE</b>	Envase con 1 botella de 5 ml.	
<b>VIDA ÚTIL</b>	3 años	
<b>FINALIDAD PREVISTA</b>	Uso exclusivo de profesionales odontológicos. Restauraciones directas utilizando composites y compómeros fotocurables, Reparaciones de porcelana y restauraciones cerámicas híbridas con composite. Reparación de composites. La superficie de contacto necesita pretratamiento con un silano.	
<b>INSTRUCCIONES DE USO</b>	 <ol style="list-style-type: none"> <li>1. Aísle y prepare el diente.</li> <li>2. Aplique un ácido grabador según instrucciones del fabricante. Lave abundantemente. Elimine los excesos de agua. Deje la superficie húmeda.</li> <li>3. Aplique el producto sobre todas las superficies a tratar.</li> <li>4. Secar con aire seco y libre de aceite durante 2 s, para evaporar el solvente. Deje la superficie brillante.</li> <li>5. Fotopolimerice 10 segundos.</li> <li>6. Aplique el composite según instrucciones del fabricante.</li> </ol>	
<b>PRECAUCIONES</b>	Evitar el contacto prolongado con la piel/tejidos blandos, ya que puede causar inflamación o sensibilización. Suspender el uso si se produce irritación o si es alérgico a la resina acrílica. Cuando no esté en uso, colocar de nuevo la tapa.	
<b>ALMACENAMIENTO Y TRANSPORTE</b>	Almacenar en lugar fresco y seco entre 10 y 25°C. Mantener alejado de la luz solar. Proteger de la humedad. Mantener fuera del alcance de los niños.	

**TECHNICAL DATA SHEET**

<b>DENTAL ADHESIVE TOTAL ETCH PROCLINIC EXPERT</b>		
<b>REFERENCES</b>	36599: 1 unit 36598: 2 units	
<b>MANUFACTURER</b>	CHL MEDICAL SOLUTIONS, Srl Via Felice Cavallotti, 15 20122 Milano - Italy	
<b>CLASSIFICATION</b>	Medical Device, Class IIa, Directive 93/42/EEC	
<b>DESCRIPTION</b>	Fluoride releasing single component dentin/enamel total - etch adhesive system, designed for direct bonding. The product completely and homogeneously infiltrates the hybrid layer to ensure superior bonding to the tooth.	
<b>COMPOSITION</b>	Acrylic monomer, Acetone, Fluoride, Stabilizer.	
<b>PACKAGING</b>	Package with 5ml bottle	
<b>SHELF LIFE</b>	3 years	
<b>INTENDED USE</b>	For use only by dentists. I) All direct restorative composites. II) Compomers. III) Composite, ceramic, metal, porcelain repairs. Bonding surface requires pretreatment with a silane primer.	
<b>INSTRUCTIONS FOR USE</b>	 <ol style="list-style-type: none"> <li>1. Isolate and prepare tooth.</li> <li>2. Apply Etch as per manufacturer's instructions. Wash thoroughly. Remove excess water. Keep moist.</li> <li>3. Apply the product to saturate all internal surfaces.</li> <li>4. Blow gently with dry, oil free air for 2 s to evaporate solvent. Leave surface glossy.</li> <li>5. Light cure for 10 seconds.</li> <li>6. Apply composite as per manufacturer's instructions.</li> </ol>	
<b>PRECAUTIONS</b>	Avoid prolonged contact with skin/soft tissues as it may cause inflammation or sensitisation. Discontinue use if irritation occurs or if have known acrylic resin allergies. When not in use, replace cap.	
<b>HANDLING AND STORAGE CONDITIONS</b>	Store in a cool dry place between 10 and 25°C, away from direct sunlight. Protect from moisture. Keep out of the reach of children	