



VivaStyle[®] Paint On
VivaStyle[®] Paint On Plus

El barniz profesional para
blanqueamiento dental


ivoclar[®]
vivadent[®]



VivaStyle® Paint On VivaStyle® Paint On Plus

El barniz profesional para blanqueamiento dental

¿Cómo les gustaría
a sus pacientes la
sonrisa?

La sonrisa nos une

VivaStyle Paint On
VivaStyle Paint On Plus

El barniz profesional
para dientes más
blancos

¡Diferente fuerza!



VivaStyle Paint On

contiene peróxido de carbamida
para un blanqueamiento suave

VivaStyle Paint On Plus

contiene peróxido de hidrógeno
para un blanqueamiento intenso

Opciones de aplicación



Cada vez más gente le gustaría tener los dientes más blancos y ya no es sorprendente conseguir mejorar una sonrisa, con dientes blancos y brillantes. Sin embargo, no todo el mundo quiere o puede pagar un tratamiento de blanqueamiento que tenga que utilizar

VivaStyle Paint On y VivaStyle Paint On Plus se aplican sobre los dientes con un pincel. Los reconocidos componentes peróxido de carbamida y peróxido de hidrógeno liberan oxígeno, que

férulas y geles u otro tipo de aparatología como laser. Algunas personas también les resulta molesto el uso de férulas. VivaStyle Paint On y VivaStyle Paint On Plus le ofrece los medios profesionales necesarios para satisfacer esta demanda de dientes más blancos.

aclara suavemente los tejidos teñidos. El barniz una vez seco, se mantiene sobre los dientes durante varios minutos y seguidamente, se elimina con un cepillado dental.



El barniz libera oxígeno (O₂) que blanquea los dientes

VivaStyle Paint On

20 minutos una vez al día durante un periodo de 14 días.

20 minutos dos veces al día, durante un periodo de 7 días

VivaStyle Paint On Plus

10 minutos una vez al día durante un periodo de 14 días

10 minutos dos veces al día, durante un periodo de 7 días



¿Por qué utilizar un sistema de barniz?



Barniz – Blanqueamiento profesional

- VivaStyle Paint On y VivaStyle Paint On Plus son insolubles en agua. Por esta razón, el barniz no se elimina de los dientes prematuramente por acción de la saliva.
- Una vez que se ha secado el barniz, su concentración es unas cinco veces más alta

Barniz – Blanqueamiento preciso

VivaStyle Paint On y VivaStyle Paint On Plus se aplican directamente sobre los dientes con un pincel. Ello permite:


- el blanqueamiento de la sonrisa completa
- el blanqueamiento de dientes individuales
- el blanqueamiento de las zonas proximales

Barniz – Blanqueamiento visible


Los resultados clínicos muestran:

- notable blanqueamiento, generalmente después de sólo unos pocos días
- menor irritación

Producto A



VivaStyle Paint On



Fotografía a la derecha: A diferencia del producto A, VivaStyle Paint On forma una capa homogénea e insoluble en agua sobre la superficie dental; MEB x 1000 (I&D Ivoclar Vivadent 2003)

Considerable blanqueamiento de todos los dientes después del tratamiento con VivaStyle Paint On

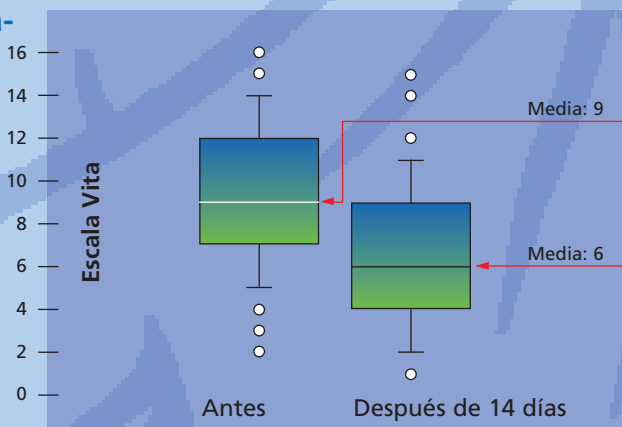


Diagrama derecho: N = 224 dientes (Forner Navarro et al. 2003)



VivaStyle® Paint On VivaStyle® Paint On Plus

El objetivo profesional

Ventajas de un vistazo



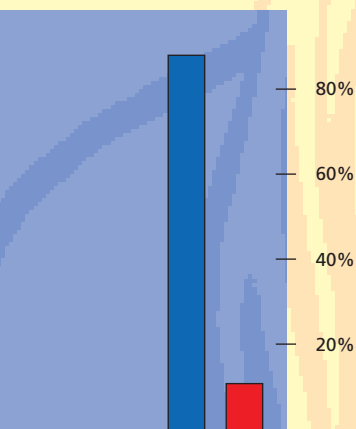
El barniz

- Peróxido de Carbamida o peróxido de hidrógeno: reconocidos blanqueamientos
- D-pantenol: la provitamina
- Sabor a menta: sensación de frescor

Kit del paciente

- Atractivo envase que suscita el interés del paciente, y que ayuda al profesional a aconsejarle
- Documentación diseñada para apoyo del tratamiento
- Ergonómico diseño del tubo con pincel y bandeja dispensadora de un solo uso.

VivaStyle Paint On



Barniz – blanqueamiento más cómodo

88% de los participantes en el estudio manifestaron que recomendarían VivaStyle Paint On a sus amigos y familiares.

¿Recomendaría VivaStyle Paint On en el futuro?

- Sí
- No

(Encuesta: Ivoclar Vivadent 2004)

ivoclar
vivadent®



VivaStyle® Paint On VivaStyle® Paint On Plus

Por el mayor interés
para Usted y sus pacientes

La sonrisa nos une.
Ofrezca a sus pacientes
VivaStyle Paint On y
VivaStyle Paint On Plus
para una sonrisa más
blanca y brillante.

Ventajas para usted

- Dos concentraciones: Usted decide cuál utilizar sobre la base de su diagnóstico.
- Solución profesional para pacientes que quieren blanquear sus dientes sin tener que utilizar férula
- Extensión de las prestaciones que ofrece su clínica

Para pacientes con las siguientes demandas:

- Blanqueamiento dental profesional sin férula, ya que encuentran las férulas molestas
- Están buscando una alternativa más económica
- Integración sencilla en su rutina diaria
- Producto con el correspondiente material informativo
- Suave aplicación
- Mantenimiento de dientes ya blanqueados





VivaStyle® Paint On VivaStyle® Paint On Plus

Barniz profesional para blanqueamiento dental

Presentaciones

Vivastyle Paint On o
VivaStyle Paint On Plus



Patient Kit

Neceser
Tubo individual, 20 ml
14 pinceles
14 bandejas dispensadoras
Flow Chart
Instrucciones de uso

Adicionales productos VivaStyle

Geles que contienen diferentes concentraciones de peróxido de carbamida para procedimientos basados en aplicación con férula:
VivaStyle al 30% para aplicación en clínica
VivaStyle al 16% para aplicación en casa
VivaStyle al 10% para aplicación en casa

Medios disponibles

Disponemos de una serie de ayudas para los pacientes (folletos informativos, posters ect.) así como documentaciones técnicas para el profesional.

Un sistema para odontología estética

Productos para crear sofisticadas restauraciones de gran calidad, tales como Tetric EvoCeram o IPS Empress, están disponibles en colores Bleach. Las pastas de profilaxis Proxyt, ayudan a conservar los dientes brillantes, blancos y sanos durante mucho tiempo.

Por favor, no dude en pedir información acerca de dichos productos

Bibliografía

Cocchi S. et al.: Comparison of a new bleaching varnish and a commercially available trayless applied bleaching gel; Preliminary Results 2003

Forner Navarro L. et al.: Home-Bleaching. Eine klinische Studie zu VivaStyle® Paint On. Reflect 2004; 2: 7-9

Kielbassa A. et al.: Wirksamkeit eines neuentwickelten Bleaching-Lackes in Bezug auf zwei verschiedene Einwirkungszeiten; Preliminary Results 2003

Derdilopoulou F. et al.: Wirksamkeit eines "Bleaching-Lackes" zur Selbstapplikation mit zwei verschiedenen Einwirkzeiten; Abstr. DGZ 2004

Krejci I. et al.: Clinical study on the efficacy of a new bleaching varnish; Preliminary Results 2003

Malkiewicz K. et al.: Examination of the effectiveness of a bleaching varnish in relation to two different exposure times in vivo; Preliminary Results 2003

Peschke A.: Untersuchung der Wirksamkeit eines neuen Bleaching-Lackes in Abhängigkeit verschiedener Einwirkungszeiten; Ivoclar Vivadent Bericht 2003

Ivoclar Vivadent S.A. Clinical
Emilio Muñoz 15
esquina c/ Albarracín
28037 Madrid
Tel. +34 91 375 78 20
Fax +34 91 375 78 38

Ivoclar Vivadent Marketing Ltd. Clinical
Calle 134 No. 13-83
Of. 520, Santafé de Bogotá
Colombia
Tel. +57 1 627 33 99
Fax +57 1 633 16 63

Ivoclar Vivadent Clinical
Av. Mazatlán No. 61
Piso 2, Col. Condesa
06170 México D.F., México
Tel. +52 (55) 5062-1000
Fax +52 (55) 5062-1029

Ivoclar Vivadent Ltda. Clinical
Rua Maestro João Gomes
de Araújo 50, Salas 92/94 São
Paulo, CEP 02332-020, Brasil
Tel. +55 11 69 59 89 77
Fax +55 11 69 71 17 50

Fabricante y distribuidor
Ivoclar Vivadent AG Clinical
Bendererstrasse 2
FL-9494 Schaan
Fürstentum Liechtenstein
Tel. +423 / 235 35 35
Fax +423 / 235 33 603

Las descripciones y datos no constituyen garantía de sus atributos y no son vinculantes. Impreso en Schweiz
© Ivoclar Vivadent AG, Schaan Liechtenstein
?????/0505/sp/RDV

