

Dürr Dental recomienda Orotol® plus, Orotol® ultra y MD 555 cleaner para el cuidado de su sistema de aspiración. Dürr Dental solamente ha comprobado estos productos.



**¡Importante!**

En caso de usar productos erróneos, pueden producirse fallos o averías en el aparato.

En consecuencia se pueden perder los derechos de garantía.

- No utilizar productos que produzcan espuma
- No utilizar agentes abrasivos
- No utilizar ningún producto que contenga cloro
- No utilizar disolventes como por ejemplo la acetona

\* Homologación de los productos en su país.

Indicaciones para el cuidado del sistema de aspiración con Orotol® plus & MD 555 cleaner

# Desinfección diaria con Orotol® plus


Con el concentrado líquido Orotol® plus se tiene la solución ideal para la desinfección, desodorización, limpieza y cuidado simultáneos de todos los sistemas de aspiración y separadores de amalgama. La aplicación se realiza después de la finalización del tratamiento, en caso de uso intensivo 2 veces al día (a media jornada y a última hora).



Aspirar 2 litros de agua



Preparar una solución al 2%:  
1 litro de agua + 20 ml Orotol plus



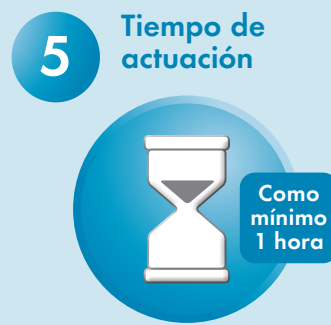
**Por unidad de tratamiento:**  
1 litro de agua + 1 tapón de Orotol® plus (20 ml)  
**Para 2 unidades de tratamiento:**  
2 litro de agua + 2 tapas de Orotol® plus (40 ml)



Conectar tubos flexibles de aspiración, aspirar 1 litro de solución por unidad de tratamiento



Mínimo 250 ml de solución por escupidera



Permitir que actúe durante al menos 1 hora. Gama de efecto: Bactericida, levurocida, virucida limitado (virus con envoltura, incluyendo HBV, HCV, HIV y coronavirus), así como adenovirus y norovirus



Aspirar 2 litros de agua durante la reactivación



# Limpieza semanal con MD 555 cleaner


MD 555 cleaner es su limpiador especial de sistemas de aspiración y separadores de amalgama. Tiene un alto poder de limpieza contra depósitos, incrustaciones y sedimentación. La aplicación se realiza 1 a 2 veces por semana (p.ej. martes y jueves), en caso de uso intensivo, una vez al día durante la pausa de mediodía.



Aspirar 2 litros de agua



Preparar una solución al 5%:  
1 litro de agua + 50 ml MD 555 cleaner



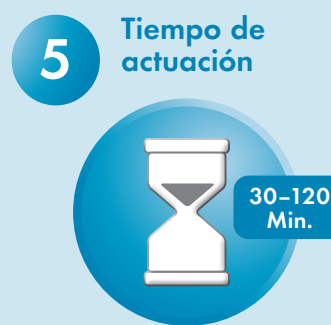
**Por unidad de tratamiento:**  
1 litro de agua + 2,5 tapas de MD 555 cleaner (50 ml)  
**Para 2 unidades de tratamiento:**  
2 litro de agua + 5 tapas de MD 555 cleaner (100 ml)



Conectar tubos flexibles de aspiración, aspirar 2 o 1 litros de solución



Mínimo 250 ml de solución por escupidera



Permitir que actúe durante 30 a 120 minutos



Aspirar 2 litros de agua durante la reactivación

